



**LAPORAN KINERJA INSTANSI
PEMERINTAH (LKjIP)
TA. 2017**



**BADAN PENDAPATAN, PENGELOLAAN
KEUANGAN DAN ASET DAERAH
KABUPATEN GRESIK**

Jl. Dr. Wahidin Sudirohusodo No. 245 Gresik

KATA PENGANTAR

Segala puji dan syukur hanya milik Allah SWT, atas limpahan rahmat, taufik dan hidayah-Nya semata, sehingga Laporan Kinerja Instansi Pemerintah (LkjIP) Badan Pendapatan, Pengelolaan Keuangan dan Aset Daerah Kabupaten Gresik Tahun Anggaran 2017 ini dapat diselesaikan.

Laporan Kinerja Instansi Pemerintah (LkjIP) adalah bagian dari Sistem Akuntabilitas Kinerja Instansi Pemerintah (SAKIP) yang merupakan salah satu cara perbaikan kinerja organisasi yang harus dan terus dilakukan untuk mewujudkan penyelenggaraan pemerintah yang akuntabel dan transparan.

Penyusunan Laporan Kinerja Instansi Pemerintah (LkjIP) Badan Pendapatan, Pengelolaan Keuangan dan Aset Daerah Kabupaten Gresik Tahun Anggaran 2017 ini disusun sebagai bentuk/media pertanggungjawaban Badan Pendapatan, Pengelolaan Keuangan dan Aset Daerah Kabupaten Gresik dalam pelaksanaan tugas, fungsi dan tata kerjanya serta sebagai parameter dalam mengukur tingkat keberhasilan dan kegagalan kinerja pelaksanaan program dan kegiatan Badan Pendapatan, Pengelolaan Keuangan dan Aset Daerah Kabupaten Gresik selama Tahun Anggaran 2017. Laporan Kinerja Instansi Pemerintah (LkjIP) ini akan dijadikan sebagai bahan evaluasi untuk pelaksanaan program dan kegiatan di masa yang akan datang agar semakin baik dalam menunjang keberhasilan pelaksanaan pembangunan di Kabupaten Gresik serta bermanfaat bagi seluruh aparat di lingkungan Badan Pendapatan, Pengelolaan Keuangan dan Aset Daerah Kabupaten Gresik untuk mendukung Pemerintah Kabupaten Gresik dalam upaya mewujudkan pemerintahan yang baik (*Good Governance*) dan pemerintah yang bersih (*Clean Government*) di Kabupaten Gresik.

Selanjutnya dengan terselesaikannya Laporan Kinerja Instansi Pemerintah (LkjIP) Badan Pendapatan, Pengelolaan Keuangan dan Aset Daerah Kabupaten Gresik Tahun 2017 ini, kami menyampaikan terima kasih kepada semua Kepala Bidang di lingkungan Badan Pendapatan, Pengelolaan Keuangan dan Aset Daerah Kabupaten Gresik dan seluruh pihak yang telah membantu penyusunan laporan ini.

Kami menyadari bahwa Laporan Kinerja Instansi Pemerintah (LkjiP) Badan Pendapatan, Pengelolaan Keuangan dan Aset Daerah Kabupaten Gresik Tahun Anggaran 2017 ini belum sempurna. Untuk itu, dengan segala kekurangan dan keterbatasan yang ada diharapkan masukan dan saran guna perbaikan dalam kinerja maupun dalam penyusunan laporan ini di masa mendatang.

Demikian semoga laporan ini berguna dan bermanfaat bagi kita semua.

Gresik, Februari 2018
KEPALA BADAN PENDAPATAN, PENGELOLAAN
KEUANGAN DAN ASET DAERAH
KABUPATEN GRESIK


ANDHY HENDRO WIJAYA, S.Sos., M.Si.

Pembina Utama Muda
NIP. 19720411 199101 1 001

DAFTAR ISI

Kata Pengantar	i
Daftar Isi	iii
Daftar Tabel	iv
Daftar Gambar	v
BAB I PENDAHULUAN	
A. Latar Belakang	1
B. Maksud Dan Tujuan	2
C. Gambaran Umum Badan Pendapatan, Pengelolaan Keuangan dan Aset Daerah Kabupaten Gresik	3
D. Sistematika Penyusunan	7
BAB II PERENCANAAN KINERJA	9
BAB III AKUNTABILITAS KINERJA	
A. Capaian Kinerja Badan Pendapatan, Pengelolaan Keuangan dan Aset Daerah Kabupaten Gresik	11
B. Evaluasi Dan Analisis Capaian Kinerja	12
C. Realisasi Keuangan	22
BAB IV PENUTUP	25
LAMPIRAN	

DAFTAR TABEL

Tabel 1.1	Jumlah Pegawai Badan Pendapatan, Pengelolaan Keuangan dan Aset Daerah Kabupaten Gresik.....	6
Tabel 2.1	Perjanjian Kinerja Dinas Pendapatan, Pengelolaan Keuangan dan Aset Daerah Kabupaten Gresik Tahun 2017.....	10
Tabel 3.1	Skala Nilai Peringkat Kinerja.....	11
Tabel 3.2	Pengukuran Capaian Perjanjian Kinerja Tahun 2017.....	12
Tabel 3.3	Pengukuran Capaian Kinerja Sasaran Strategis 1.....	14
Tabel 3.4	Perbandingan Realisasi Kinerja Sasaran Strategis 1 s.d. Akhir Periode Renstra.....	16
Tabel 3.5	Perbandingan Realisasi Kinerja Sasaran Strategis 1 dengan Realisasi Provinsi Jawa Timur.....	16
Tabel 3.6	Pengukuran Capaian Kinerja Sasaran Strategis 2.....	19
Tabel 3.7	Perbandingan Realisasi Kinerja Sasaran Strategis 2 s.d. Akhir Periode Renstra.....	20
Tabel 3.8	Perbandingan Realisasi Kinerja Sasaran Strategis 2 dengan Realisasi Provinsi Jawa Timur.....	20
Tabel 3.9	Pencapaian Kinerja dan Anggaran.....	22
Tabel 3.10	Efisiensi Penggunaan Sumber Daya.....	23

DAFTAR GAMBAR

Gambar 1.1	Jumlah Pegawai Badan Pendapatan, Pengelolaan Keuangan dan Aset Daerah Kabupaten Gresik.....	7
Gambar 3.1	Perbandingan Realisasi Tahun 2016 dan Tahun 2017 Capaian Kinerja Sasaran Meningkatnya Kualitas Pengelolaan Keuangan dan Aset Daerah.....	14
Gambar 3.2	Kegiatan Sosialisasi Kebijakan Penganggaran.....	17
Gambar 3.3	Kegiatan Bimtek Penatausahaan Keuangan Daerah.....	17
Gambar 3.4	Kegiatan Monitoring dan Evaluasi Aset.....	18
Gambar 3.5	Perbandingan Realisasi Tahun 2016 dan Tahun 2017 Capaian Kinerja Sasaran Meningkatnya Pendapatan Daerah.....	19
Gambar 3.6	Kegiatan Penagihan Pajak ke Perusahaan.....	21

BAB I PENDAHULUAN

A. LATAR BELAKANG

Dalam perspektif yang luas Laporan Kinerja Pemerintah mempunyai fungsi sebagai media/wahana pertanggungjawaban kepada publik atas penyelenggaraan pemerintahan. Untuk itu penyusunan Laporan Kinerja Badan Pendapatan, Pengelolaan Keuangan dan Aset Daerah Kabupaten Gresik Tahun 2017 ini secara garis besar berisi informasi mengenai rencana kinerja maupun capaian kinerja selama Tahun 2017. Penyusunan Laporan Kinerja Badan Pendapatan, Pengelolaan Keuangan dan Aset Daerah Kabupaten Gresik ini berdasarkan pada amanat Peraturan perundangan sebagai berikut:

1. Undang-Undang Nomor 17 Tahun 2003 tentang Keuangan Negara (Lembaran Negara Republik Indonesia Tahun 2003 Nomor 47, Tambahan Lembaran Negara Republik Indonesia Nomor 4286);
2. Peraturan Pemerintah Nomor 8 Tahun 2006 tentang Pelaporan Keuangan dan Kinerja Instansi Pemerintah (Lembaran Negara Republik Indonesia Tahun 2006 Nomor 25, Tambahan Lembaran Negara Republik Indonesia Nomor 4614);
3. Peraturan Pemerintah Nomor 39 Tahun 2006 tentang Tata Cara Pengendalian dan Evaluasi Pelaksanaan Rencana Pembangunan (Lembaran Negara Republik Indonesia Tahun 2006 Nomor 96, Tambahan Lembaran Negara Republik Indonesia Nomor 4663);
4. Peraturan Pemerintah Nomor 40 Tahun 2006 tentang Tata Cara Penyusunan Rencana Pembangunan Nasional (Lembaran Negara Republik Indonesia Tahun 2006 Nomor Tambahan Lembaran Negara Republik Indonesia Nomor 4664);
5. Peraturan Pemerintah Nomor 8 tahun 2008 tentang Tahapan Tata Cara, Penyusunan, Pengendalian Dan Evaluasi Pelaksanaan Rencana Pembangunan Daerah. (Lembaran Negara Republik Indonesia Tahun 2008 Nomor 108, Tambahan Lembaran Negara Republik Indonesia Nomor 4689);

6. Peraturan Presiden Republik Indonesia Nomor 29 Tahun 2014 tentang Sistem Akuntabilitas Kinerja Instansi Pemerintah;
7. Instruksi Presiden Republik Indonesia Nomor 5 Tahun 2004 tentang Percepatan Pemberantasan Korupsi;
8. Peraturan Menteri Negara Pendayagunaan Aparatur Negara Nomor 09/M.PAN/05/2007 tentang Pedoman Penyusunan Indikator Kinerja Utama di lingkungan Instansi Pemerintah;
9. Peraturan Menteri Negara Pendayagunaan Aparatur Negara Nomor 20/M.PAN/11/2008 tentang Petunjuk Penyusunan Indikator Kinerja Utama;
10. Peraturan Menteri Negara Pendayagunaan Aparatur Negara dan Reformasi Birokrasi Nomor 53 Tahun 2014 tentang Petunjuk Teknis Perjanjian Kinerja, Pelaporan Kinerja dan Tata Cara Reviu atas Laporan Kinerja Instansi Pemerintah.

Penyusunan Laporan Kinerja Badan Pendapatan, Pengelolaan Keuangan dan Aset Daerah Kabupaten Gresik Tahun 2017 berdasarkan pada Rencana Strategis (Renstra) Badan Pendapatan, Pengelolaan Keuangan dan Aset Daerah Kabupaten Gresik Tahun 2016-2021 dan Dokumen Perjanjian Kinerja Tahun 2017.

B. MAKSUD DAN TUJUAN

Laporan Kinerja Badan Pendapatan, Pengelolaan Keuangan dan Aset Daerah Kabupaten Gresik Tahun 2017 ini merupakan laporan pelaksanaan kinerja tahun kedua dari Rencana Strategis (Renstra) Badan Pendapatan, Pengelolaan Keuangan dan Aset Daerah Kabupaten Gresik periode Tahun 2016-2021. Maksud disusunnya Laporan Kinerja Badan Pendapatan, Pengelolaan Keuangan dan Aset Daerah Kabupaten Gresik Tahun 2017 adalah untuk memberikan gambaran kinerja penyelenggaraan pemerintahan yang jelas, transparan, dapat dipertanggungjawabkan, sebagai wujud pertanggungjawaban keberhasilan/kegagalan pencapaian target sasaran dalam kurun waktu Tahun 2017 serta sebagai wujud akuntabilitas kinerja yang dicerminkan dari hasil pencapaian kinerja berdasarkan visi, misi, tujuan dan sasaran yang telah ditetapkan.

Sedangkan tujuan penyusunan Laporan Kinerja Badan Pendapatan, Pengelolaan Keuangan dan Aset Daerah Kabupaten Gresik Tahun 2017 adalah sebagai berikut:

1. Memberikan informasi mengenai perencanaan, pengukuran, pelaporan dan evaluasi kinerja Badan Pendapatan, Pengelolaan Keuangan dan Aset Daerah Kabupaten Gresik selama Tahun Anggaran 2017;
2. Sebagai bahan evaluasi terhadap kinerja Badan Pendapatan, Pengelolaan Keuangan dan Aset Daerah Kabupaten Gresik pada Tahun 2017;
3. Hasil evaluasi yang berupa kritik/saran diharapkan menjadi bahan acuan untuk perbaikan dan peningkatan kinerja Badan Pendapatan, Pengelolaan Keuangan dan Aset Daerah Kabupaten Gresik pada tahun selanjutnya serta masa yang akan datang;
4. Meningkatkan kepercayaan masyarakat kepada Badan Pendapatan, Pengelolaan Keuangan dan Aset Daerah Kabupaten Gresik dengan menerapkan azas transparansi, sistematis dan akuntabel (dapat dipertanggungjawabkan).

C. GAMBARAN UMUM BADAN PENDAPATAN, PENGELOLAAN KEUANGAN DAN ASET DAERAH KABUPATEN GRESIK

1. Kedudukan Badan Pendapatan, Pengelolaan Keuangan dan Aset Daerah Kabupaten Gresik

Pembentukan Badan Pendapatan, Pengelolaan Keuangan dan Aset Daerah sebagai Organisasi Perangkat Daerah didasarkan pada Peraturan Daerah Nomor 12 Tahun 2016 tentang Pembentukan Perangkat Daerah Kabupaten Gresik. Berdasarkan Perda Nomor 12 Tahun 2016, struktur organisasi pada BPPKAD diatur dalam Peraturan Bupati Gresik Nomor 68 Tahun 2016 tentang Kedudukan, Susunan Organisasi, Tugas, Fungsi dan Tata Kerja Badan Pendapatan, Pengelolaan Keuangan dan Aset Daerah .

Sesuai Peraturan Bupati Gresik Nomor 68 Tahun 2016 tersebut Badan Pendapatan Pengelolaan Keuangan dan Aset Daerah dipimpin oleh seorang Kepala Badan yang berada di bawah dan bertanggungjawab langsung kepada Bupati melalui Sekretaris Daerah. Kepala Badan mempunyai tugas membantu Bupati dalam menyelenggarakan urusan bidang pendapatan pengelolaan keuangan dan aset daerah serta melaksanakan tugas pembantuan

sesuai dengan ketentuan peraturan perundangan. Selaku Pejabat Pengelola Keuangan Daerah Kepala Badan, mempunyai tugas:

- a. menyusun dan melaksanakan kebijakan pengelolaan keuangan daerah;
- b. menyusun rancangan APBD dan rancangan perubahan APBD;
- c. melaksanakan pemungutan pendapatan daerah yang telah ditetapkan dengan peraturan daerah;
- d. melaksanakan fungsi Bendahara Umum Daerah (BUD);
- e. menyusun laporan keuangan daerah dalam rangka pertanggungjawaban pelaksanaan APBD; dan
- f. melaksanakan tugas kedinasan lainnya berdasarkan kuasa yang dilimpahkan oleh Kepala Daerah.

Dalam melaksanakan tugas tersebut Kepala Badan menyelenggarakan fungsi:

- a. penyusunan kebijakan teknis pendapatan, pengelolaan keuangan dan aset daerah;
- b. pelaksanaan tugas dukungan teknis pendapatan, pengelolaan keuangan dan aset daerah;
- c. pemantauan, evaluasi dan pelaporan pelaksanaan tugas dukungan teknis pendapatan, pengelolaan keuangan dan aset daerah;
- d. pembinaan teknis penyelenggaraan fungsi-fungsi penunjang urusan pemerintahan daerah di bidang pendapatan, pengelolaan keuangan dan aset daerah; dan
- e. pelaksanaan fungsi lain yang diberikan oleh Bupati sesuai dengan tugas dan fungsinya.

2. Susunan Organisasi Perangkat Daerah

Susunan Organisasi Badan Pendapatan, Pengelolaan Keuangan dan Aset Daerah Kabupaten Gresik pada pelaksanaan APBD Tahun Anggaran 2017 terdiri dari:

- a. Kepala Badan;
- b. Sekretariat, terdiri dari:
 - 1) Sub Bagian Umum dan Kepegawaian;
 - 2) Sub Bagian Keuangan; dan
 - 3) Sub Bagian Penyusunan Program dan Pelaporan.

- c. Bidang Pajak Bumi dan Bangunan, Bea Perolehan Hak atas Tanah dan Bangunan, terdiri dari:
 - 1) Subbidang Pendataan dan Verifikasi;
 - 2) Subbidang Penetapan dan Penilaian; dan
 - 3) Subbidang Pengolahan Data dan Informasi.
- d. Bidang Pajak Daerah Lainnya, terdiri dari:
 - 1) Subbidang Pendataan dan Pengembangan;
 - 2) Subbidang Penetapan dan Pemeriksaan; dan
 - 3) Subbidang Legalisasi Benda Berharga;
- e. Bidang Penagihan dan Pelayanan, terdiri dari:
 - 1) Subbidang Penagihan Pajak Daerah;
 - 2) Subbidang Pelayanan dan Keberatan Pajak Daerah; dan
 - 3) Subbidang Bagi Hasil dan Pelaporan Pendapatan Daerah.
- f. Bidang Anggaran, terdiri dari:
 - 1) Subbidang Anggaran Urusan Pemerintahan Wajib;
 - 2) Subbidang Anggaran Urusan Pemerintahan Lainnya; dan
 - 3) Subbidang Administrasi Anggaran.
- g. Bidang Perbendaharaan, terdiri dari:
 - 1) Subbidang Belanja Daerah;
 - 2) Subbidang Penerimaan Daerah; dan
 - 3) Subbidang Akuntansi dan Pertanggungjawaban.
- h. Bidang Pengelolaan Aset, terdiri dari :
 - 1) Subbidang Pemanfaatan dan Pengamanan Aset;
 - 2) Subbidang Penilaian, Penghapusan dan Pemindahtanganan Aset;
dan
 - 3) Subbidang Penatausahaan Aset.
- i. Kelompok Jabatan Fungsional.
- j. Unit Pelaksana Teknis Badan, terdiri dari:
 - 1) UPTB BPPKAD di Cerme;
 - 2) UPTB BPPKAD di Driyorejo;
 - 3) UPTB BPPKAD di Sidayu; dan
 - 4) UPTB BPPKAD di Bawean.

3. Personil/Pegawai

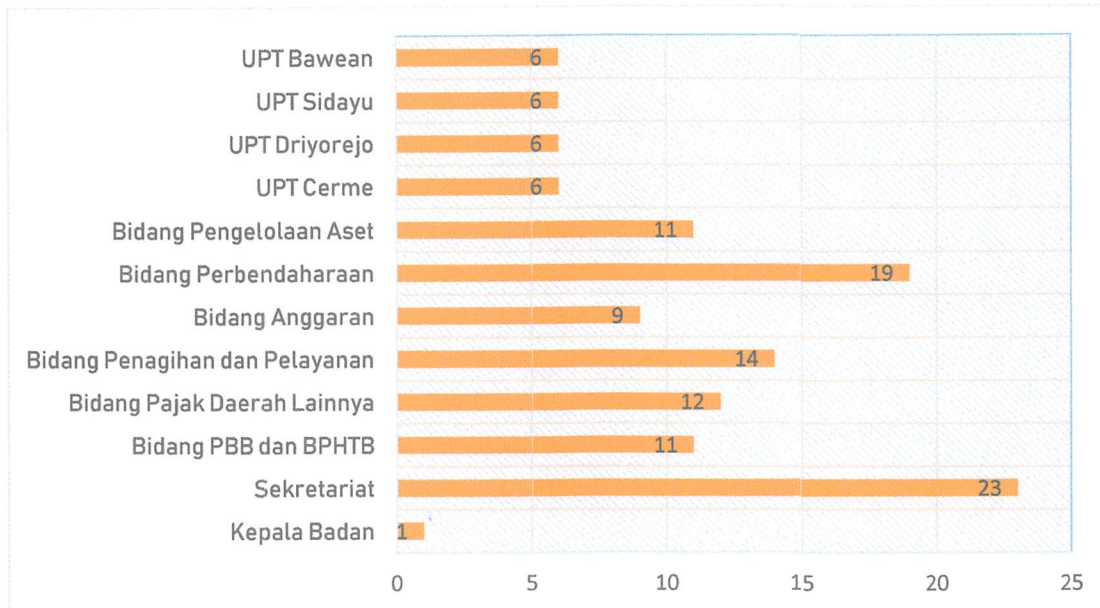
Salah satu instrumen penunjang pokok pelaksanaan tugas pokok dan fungsi OPD adalah pegawai dengan kuantitas dan kualitas yang memadai, sesuai dengan analisa jabatan dan berkompentensi. Badan Pendapatan, Pengelolaan Keuangan dan Aset Daerah Kabupaten Gresik didukung oleh pegawai yang terdiri atas Pegawai Negeri Sipil (PNS) sebanyak orang dengan rincian sebagai berikut:

Tabel 1.1 : Jumlah Pegawai Badan Pendapatan, Pengelolaan Keuangan dan Aset Daerah Kabupaten Gresik

No.	Uraian	Jumlah
1	Kepala Badan	1
2	Sekretariat	23
3	Bidang Pajak Bumi dan Bangunan, Bea Perolehan Hak atas Tanah dan Bangunan	11
4	Bidang Pajak Daerah Lainnya	12
5	Bidang Penagihan dan Pelayanan	14
6	Bidang Anggaran	9
7	Bidang Perbendaharaan	19
8	Bidang Pengelolaan Aset	11
9	UPT Cerme	6
10	UPT Driyorejo	6
11	UPT Sidayu	6
12	UPT Bawean	6
Total		124

Gambar 1.1 : Jumlah Pegawai Badan Pendapatan, Pengelolaan Keuangan dan Aset Daerah Kabupaten Gresik

Keadaan: 31 Desember 2017



Sumber Data : Badan Kepegawaian Daerah Kabupaten Gresik

D. Sistematika Penyusunan

Sistematika Penyusunan Laporan Kinerja Badan Pendapatan, Pengelolaan Keuangan dan Aset Daerah Kabupaten Gresik Tahun 2017 terdiri dari 4 (empat) Bab yaitu sebagai berikut:

BAB I. PENDAHULUAN

Menjelaskan secara ringkas latar belakang, maksud dan tujuan Laporan Akuntabilitas Kinerja Instansi Pemerintah, Gambaran Singkat tentang Kedudukan, Tugas Pokok dan Fungsi Organisasi dan Personil Perangkat Daerah serta Sistematika Penyusunan.

BAB II. PERENCANAAN KINERJA

Menjelaskan ringkasan/ikhtisar Perjanjian Kinerja Tahun 2017 yang mendasarkan pada dokumen perencanaan.

BAB III. AKUNTABILITAS KINERJA

Menjelaskan capaian kinerja berdasarkan hasil pengukuran kinerja Tahun 2017. Diuraikan pula analisis capaian kinerja yang meliputi : perbandingan antara target dan realisasi kinerja Tahun 2016 dan Tahun 2017; perbandingan capaian kinerja tahun 2017 berdasarkan dokumen Renstra Badan Pendapatan, Pengelolaan Keuangan dan Aset Daerah Kabupaten Gresik Tahun 2016 – 2021; perbandingan antara realisasi kinerja dengan realisasi provinsi; Analisis keberhasilan/kegagalan, hambatan/kendala dan permasalahan yang dihadapi serta langkah-langkah antisipatif yang diambil dan penyajian antara realisasi kinerja dengan realisasi anggaran.

BAB IV. PENUTUP

Memuat kesimpulan umum atas capaian kinerja Badan Pendapatan, Pengelolaan Keuangan dan Aset Daerah Kabupaten Gresik 2017 dan upaya/langkah di masa mendatang yang akan dilakukan oleh Badan Pendapatan, Pengelolaan Keuangan dan Aset Daerah Kabupaten Gresik dalam rangka peningkatan kinerjanya.

BAB II

PERENCANAAN KINERJA

Perencanaan Kinerja merupakan tekad dan janji rencana kinerja tahunan yang akan dicapai oleh Badan Pendapatan, Pengelolaan Keuangan dan Aset Daerah Kabupaten Gresik. Perjanjian kinerja ini menggambarkan capaian kinerja yang akan diwujudkan oleh Badan Pendapatan, Pengelolaan Keuangan dan Aset Daerah Kabupaten Gresik dalam suatu tahun tertentu dengan mempertimbangkan sumber daya yang dikelolanya.

Tujuan umum disusunnya Perjanjian Kinerja yaitu dalam rangka intensifikasi pencegahan korupsi, peningkatan kualitas pelayanan publik, percepatan untuk mewujudkan manajemen pemerintahan yang efektif, transparan, dan akuntabel. Namun demikian, ruang lingkup ini lebih diutamakan terhadap berbagai program utama organisasi, yaitu program-program yang dapat menggambarkan keberadaan organisasi serta menggambarkan isu strategis yang sedang dihadapi organisasi. Untuk itu, penyusunan Perencanaan Kinerja Badan Pendapatan, Pengelolaan Keuangan dan Aset Daerah Kabupaten Gresik Tahun 2017 merupakan sasaran dan target kinerja yang sepenuhnya mengacu pada Rencana Strategis Badan Pendapatan, Pengelolaan Keuangan dan Aset Daerah Kabupaten Gresik Tahun 2016 – 2021, dokumen Rencana Kinerja Tahunan (RKT) Tahun 2017, Dokumen Perjanjian Kinerja Tahun 2017, serta dokumen Anggaran Pendapatan dan Belanja Daerah (APBD) Tahun 2017. Target Kinerja tersebut merepresentasikan nilai kuantitatif yang harus dicapai selama Tahun 2017. Target Kinerja pada tingkat sasaran strategis akan dijadikan tolok ukur dalam mengukur keberhasilan organisasi di dalam upaya pencapaian visi misi dan akan menjadi komitmen bagi Badan Pendapatan, Pengelolaan Keuangan dan Aset Daerah Kabupaten Gresik untuk mencapainya dalam Tahun 2017.

Perjanjian Kinerja Tahun 2017 disusun berdasarkan pada Peraturan Menteri Negara Pendayagunaan Aparatur Negara Dan Reformasi Birokrasi RI Nomor 53 Tahun 2014 tentang Pedoman Penyusunan Perjanjian Kinerja, Pelaporan Kinerja dan Tata Cara Reviu atas Laporan Kinerja Instansi

Pemerintahan. Adapun Perjanjian Kinerja Badan Pendapatan, Pengelolaan Keuangan dan Aset Daerah Kabupaten Gresik Tahun 2017 sebagai berikut :

Tabel 2.1 Perjanjian Kinerja Badan Pendapatan, Pengelolaan Keuangan dan Aset Daerah Kabupaten Gresik Tahun 2017.

NO.	SASARAN STRATEGIS	INDIKATOR KINERJA UTAMA	TARGET
1	Meningkatnya Kualitas Pengelolaan Keuangan dan Aset Daerah	Persentase OPD yang Melaksanakan Tata Kelola Keuangan Sesuai Ketentuan	100%
		Persentase Data Aset yang Akurat	100%
2	Meningkatnya Pendapatan Daerah	Persentase Capaian Realisasi Pendapatan Daerah	100%

BAB III AKUNTABILITAS KINERJA

A. Capaian Kinerja Badan Pendapatan, Pengelolaan Keuangan dan Aset Daerah Kabupaten Gresik

Pengukuran Capaian Kinerja Badan Pendapatan, Pengelolaan Keuangan dan Aset Daerah Kabupaten Gresik Tahun 2017 diukur berdasarkan pada format Pengukuran Kinerja sebagaimana yang termuat dalam Peraturan Menteri Negara Pendayagunaan Aparatur Negara Dan Reformasi Birokrasi RI Nomor 53 Tahun 2014 tentang Pedoman Penyusunan Perjanjian Kinerja, Pelaporan Kinerja dan Tata Cara Reviu atas Laporan Kinerja Instansi Pemerintahan, yaitu dengan cara membandingkan antara realisasi capaian indikator kinerja dengan target indikator kinerja sasaran yang telah ditetapkan dalam Perjanjian Kinerja Badan Pendapatan, Pengelolaan Keuangan dan Aset Daerah Kabupaten Gresik Tahun 2017.

Adapun tujuan dilakukannya pengukuran kinerja adalah dalam rangka untuk menilai keberhasilan dan kegagalan pencapaian sasaran strategis Badan Pendapatan, Pengelolaan Keuangan dan Aset Daerah Kabupaten Gresik dan indikator kinerja sasaran yang telah ditetapkan dalam Perjanjian Kinerja Badan Pendapatan, Pengelolaan Keuangan dan Aset Daerah Kabupaten Gresik Tahun 2017.

Guna mempermudah interpretasi atas pencapaian indikator kinerja sasaran Pemerintah Kabupaten Gresik tersebut digunakan skala nilai peringkat kinerja yang mengacu pada formulir Tabel VII-C dalam Peraturan Menteri Dalam Negeri Nomor 54 Tahun 2010 tentang Pelaksanaan Peraturan Pemerintah Nomor 8 Tahun 2008 Tentang Tahapan, Tatacara Penyusunan, Pengendalian, Dan Evaluasi Pelaksanaan Rencana Pembangunan Daerah sebagaimana pada Tabel 3.1 sebagai berikut:

Tabel 3.1 Skala Nilai Peringkat Kinerja.

No	Interval Nilai Realisasi Kinerja	Kriteria Penilaian Realisasi Kinerja
1.	85 sampai dengan 100	Sangat Baik
2.	70 s/d kurang dari 85	Baik

No	Interval Nilai Realisasi Kinerja	Kriteria Penilaian Realisasi Kinerja
3.	55 s/d kurang dari 70	Cukup Baik
4.	Kurang dari 55	Kurang

Adapun tingkat capaian kinerja Badan Pendapatan, Pengelolaan Keuangan dan Aset Daerah Kabupaten Gresik pada Tahun 2017 berdasarkan hasil pengukuran diatas dapat diilustrasikan dalam tabel sebagai berikut:

Tabel 3.2 : Pengukuran Capaian Perjanjian Kinerja Tahun 2017.

NO.	SASARAN STRATEGIS	INDIKATOR KINERJA UTAMA	TARGET	REALISASI	CAPAIAN
1	Meningkatnya Kualitas Pengelolaan Keuangan dan Aset Daerah	Persentase OPD yang Melaksanakan Tata Kelola Keuangan Sesuai Ketentuan	100%	100%	100%
		Persentase Data Aset yang Akurat	100%	99,96%	99,96%
2	Meningkatnya Pendapatan Daerah	Persentase Capaian Realisasi Pendapatan Daerah	100%	96,35%	96,35%

B. Evaluasi dan Analisis Capaian Kinerja

Akuntabilitas diartikan sebagai kemampuan untuk menjawab segala mandat yang diberikan kepada pengemban amanat. Sedangkan Kinerja diartikan sebagai prestasi kerja pengemban amanat atas pelaksanaan tugas pokok dan fungsinya. Oleh karena itu Badan Pendapatan, Pengelolaan Keuangan dan Aset Daerah Kabupaten Gresik sangat berkepentingan

menyampaikan Laporan Akuntabilitas Kinerja sebagai potret keinginan yang kuat dari itu Badan Pendapatan, Pengelolaan Keuangan dan Aset Daerah Kabupaten Gresik dalam meningkatkan kinerja organisasi.

Sedangkan analisa dan evaluasi kinerja diperlukan untuk mengidentifikasi faktor-faktor penyebab keberhasilan dan ketidakberhasilan kinerja yang pada akhirnya dapat disimpulkan adanya masalah kinerja sebagai bahan pengambilan keputusan manajemen untuk meningkatkan kinerja melalui alokasi, distribusi dan regulasi. Badan Pendapatan, Pengelolaan Keuangan dan Aset Daerah Kabupaten Gresik merupakan Organisasi Perangkat Daerah yang didalamnya terdapat beberapa Pelaksana baik setingkat Bidang maupun Seksi sebagai pelaksana program dan kegiatan. Sehingga segala pencapaian komponen Renstra tidak dapat dilepaskan dengan tugas dan fungsi masing-masing Pelaksana Program dan Kegiatan sesuai dengan tingkat kewenangan yang diberikan.

Pengukuran kinerja Badan Pendapatan, Pengelolaan Keuangan dan Aset Daerah Kabupaten Gresik Tahun 2017 menggunakan metode yang diatur dalam Peraturan Menteri Pendayagunaan Aparatur Negara dan Reformasi Birokrasi Nomor 53 Tahun 2014 tentang Petunjuk Teknis Perjanjian Kinerja, Pelaporan Kinerja dan Tata Cara Reviu atas Laporan Kinerja Instansi Pemerintah. Pengukuran kinerja dilakukan melalui evaluasi dan analisis pencapaian kinerja guna memberikan informasi yang lebih transparan mengenai pencapaian target kinerja OPD terhadap 2 (dua) sasaran strategis dengan 3 (tiga) indikator kinerja sasaran yang telah ditetapkan dalam Perjanjian Kinerja Badan Pendapatan, Pengelolaan Keuangan dan Aset Daerah Kabupaten Gresik Tahun 2017. Adapun hasil evaluasi dan analisis tingkat pencapaian kinerja dari 2 (dua) sasaran strategis Badan Pendapatan, Pengelolaan Keuangan dan Aset Daerah Kabupaten Gresik pada Tahun 2017 tersebut adalah sebagai berikut :

SASARAN STRATEGIS 1

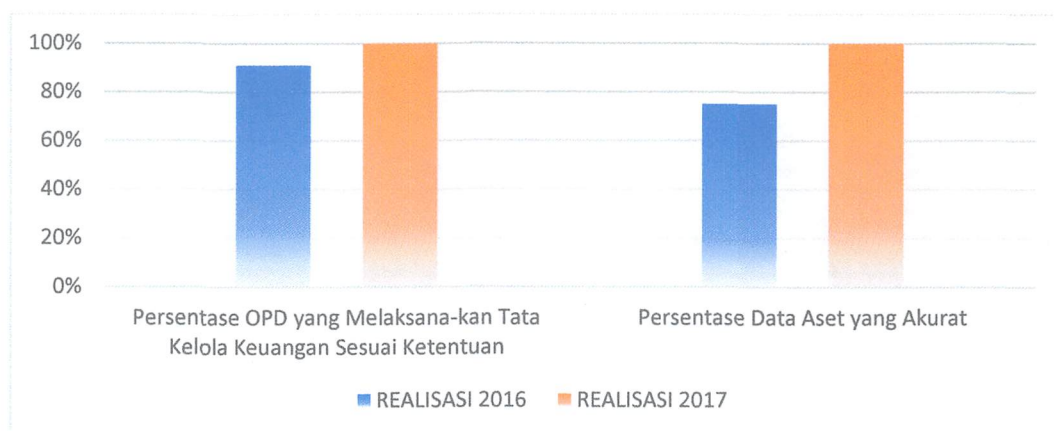
Meningkatnya Kualitas Pengelolaan Keuangan dan Aset Daerah

Sasaran strategis ini merupakan salah satu upaya untuk mencapai tujuan **meningkatkan efektifitas pengelolaan keuangan dan aset daerah.**

Untuk mengukur tingkat pencapaian sasaran ini dapat dilihat pada tabel berikut:

Tabel 3.3. Pengukuran Capaian Kinerja Sasaran Strategis 1.

NO	SASARAN STRATEGIS	INDIKATOR KINERJA	TARGET	REALISASI	
				2016	2017
1	Meningkatnya Kualitas Pengelolaan Keuangan dan Aset Daerah	Persentase OPD yang Melaksanakan Tata Kelola Keuangan Sesuai Ketentuan	100%	91%	100%
		Persentase Data Aset yang Akurat	100%	75%	99,96%



Gambar 3.1. Perbandingan Realisasi Tahun 2016 dan Tahun 2017 Capaian Kinerja Sasaran Meningkatnya Kualitas Pengelolaan Keuangan dan Aset Daerah

Capaian kinerja sasaran meningkatnya kualitas pengelolaan keuangan dan aset daerah pada Tahun 2017 merupakan sasaran yang berfokus pada program pengelolaan penganggaran, pembinaan dan fasilitasi penatausahaan keuangan daerah dan pengelolaan pengembangan penatausahaan aset. Indikator pertama yang berfokus pada Persentase OPD yang melaksanakan tata kelola keuangan merupakan indikator yang tujuannya hanya mengelola tentang keuangan sedangkan indikator kedua

persentase data aset yang akurat merupakan kegiatan yang berfokus pada program pengelolaan aset.

Dalam capaian kinerja sasaran meningkatnya Kualitas pengelolaan Keuangan dan Aset Daerah terdapat 2 (dua) Indikator Kinerja yaitu :

(1) Persentase OPD yang Melaksanakan Tata Kelola Keuangan Sesuai Ketentuan.

Capaian realisasi dari Tahun Anggaran 2016 (91%) ke Tahun Anggaran 2017 (100%) mengalami peningkatan sebesar 9%. Hal ini dikarenakan adanya peningkatan dari kegiatan tertentu untuk memenuhi target yang telah ditentukan, diantaranya adalah pelaksanaan sosialisasi dan koordinasi tentang penganggaran pada seluruh OPD dan peningkatan bimbingan teknis implementasi yang difokuskan pada Penguasa Anggaran (PA)/Kuasa Pengguna Anggaran (KPA) dan seluruh bendahara OPD.

(2) Persentase Data Aset yang Akurat.

Capaian realisasi dari hasil data aset yang akurat dari Tahun Anggaran 2016 (75%) ke Tahun Anggaran 2017 (99,96%) mengalami peningkatan sebesar 24,96%. Hal ini dipengaruhi adanya bimbingan teknis dari pendampingan modul aset untuk mengelola segala aset/barang milik daerah dan adanya monitoring maupun evaluasi yang dilakukan secara berkala oleh petugas pengelola aset.

Tabel 3.4. Perbandingan Realisasi Kinerja Sasaran Strategis 1 s.d. Akhir Periode RENSTRA.

NO	SASARAN STRATEGIS	INDIKATOR KINERJA	TARGET AKHIR RENSTRA	REALISASI 2017	TINGKAT KEMAJUAN
1	Meningkatnya Kualitas Pengelolaan Keuangan dan Aset Daerah	Persentase OPD yang Melaksanakan Tata Kelola Keuangan Sesuai Ketentuan	100%	100%	100%
		Persentase Data Aset yang Akurat	100%	99,96%	99,96%

Tabel 3.5. Perbandingan Realisasi Kinerja Sasaran Strategis 1 dengan Realisasi Provinsi Jawa Timur

NO	SASARAN STRATEGIS	INDIKATOR KINERJA	REALISASI 2017	REALISASI PROV. JATIM	KET (+/-)
1	Meningkatnya Kualitas Pengelolaan Keuangan dan Aset Daerah	Persentase OPD yang Melaksanakan Tata Kelola Keuangan Sesuai Ketentuan	100%	-	
		Persentase Data Aset yang Akurat	99,96%	-	



Gambar 3.2 Kegiatan Sosialisasi Kebijakan Penganggaran

Indikator Pertama yaitu Persentase OPD yang Melaksanakan Tata Kelola Keuangan Sesuai Ketentuan ditargetkan 100%. Berdasarkan formulasi yang ditetapkan yaitu *Jumlah OPD yang melaksanakan tata kelola dibagi Jumlah Total OPD yang melaksanakan tata kelola keuangan dikali 100%*, maka hasil perhitungan dari formulasi tersebut pada Tahun 2017 terealisasi 100%. Dengan Pencapaian realisasi sebesar 100% maka Target Tahun 2017 telah tercapai dan masuk dalam kategori sangat baik. Keberhasilan dari sasaran ini di-

dukung oleh dua bidang, yaitu dari Bidang Anggaran dan Bidang Perbendaharaan. Kedua bidang tersebut bekerja sama dalam menangani pengelolaan keuangan seluruh OPD. Jumlah OPD yang ditangani pada kedua bidang sebanyak 51 (lima puluh satu) OPD. Pada bidang anggaran berfokus dalam penyusunan APBD dimana seluruh OPD telah menyusun DPA sesuai dengan ketentuan sehingga dalam hal ini program peningkatan pengelolaan penganggaran sudah memenuhi target. Hal ini

didukung juga melalui kegiatan-kegiatan dalam bidang anggaran yaitu melaksanakan Sosialisasi Kebijakan Penganggaran, Pelatihan aplikasi SIPKD dan Rapat Koordinasi PPKD. Sedangkan pada bidang perbendaharaan berfokus dalam pembinaan fasilitasi penatausahaan keuangan daerah dimana PA/KPA dan



Gambar 3.3 Kegiatan Bimtek Penatausahaan Keuangan Daerah

bendahara seluruh OPD telah mengikuti pembinaan penatausahaan keuangan daerah dengan baik melalui beberapa kegiatan dalam bidang perbendaharaan yaitu Bimbingan Teknis Aplikasi SIM Gaji, Rapat Koordinasi atau Rekonsiliasi Bendahara Penerimaan Dan Pengeluaran.

Indikator Kedua yaitu Persentase Data Aset yang Akurat ditargetkan 100%. Berdasarkan formulasi yang ditetapkan yaitu *100% dikurangi dengan ((Jumlah Aset Daerah yang disajikan dalam Laporan Keuangan unaudit 2016 dikurangi dengan Jumlah Aset Daerah yang disajikan dalam Laporan Keuangan Audit Tahun 2016) dibagi Jumlah Aset Daerah yang disajikan dalam Laporan Keuangan Audit Tahun 2016) dikali 100%*, maka hasil perhitungan dari formulasi tersebut pada Tahun 2017 terealisasi 99,96%. Dengan pencapaian realisasi sebesar 99,96% berarti realisasi Tahun 2017 tidak mencapai Target yang terdapat selisih 0,04%, Meskipun demikian capaian kinerja pada tahun 2017 masih termasuk kategori sangat baik.

Tidak tercapainya Target pada Indikator Kedua disebabkan karena penyusunan neraca aset dalam Laporan Keuangan belum menggunakan sistem informasi yang terintegrasi sehingga masih terdapat kesalahan dalam proses penyusunan Laporan Keuangan. Upaya yang dapat dilakukan untuk mencapai target tersebut adalah :



Gambar 3.4 Kegiatan Monitoring dan Evaluasi Aset

1. Melakukan sinkronisasi database aset secara berkala
2. Menyusun sistem informasi aset yang terintegrasi

SASARAN STRATEGIS 2

Meningkatnya Pendapatan Daerah.

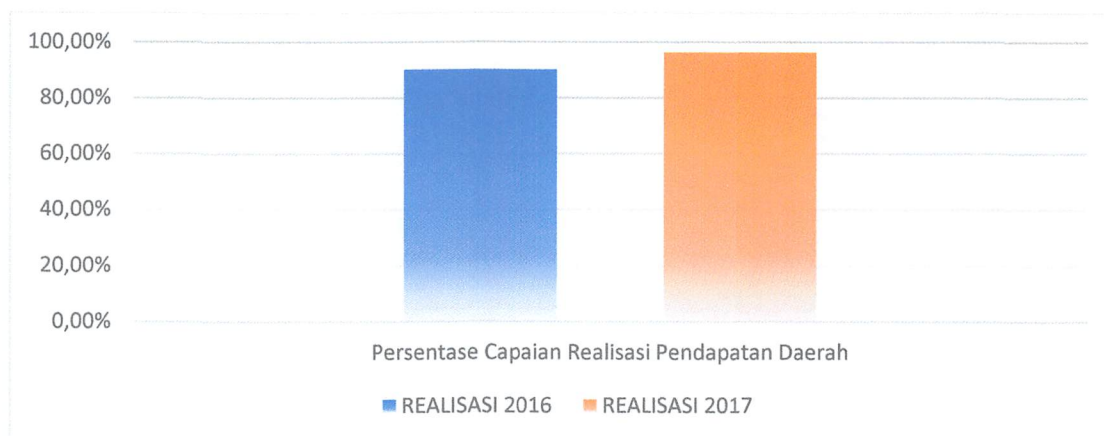
Sasaran strategis ini merupakan salah satu upaya mencapai tujuan: **meningkatkan kinerja keuangan daerah.**

Untuk mengukur tingkat pencapaian sasaran ini dapat dilihat pada tabel berikut:

Tabel 3.6. Pengukuran Capaian Kinerja Sasaran Strategis 2.

NO	SASARAN STRATEGIS	INDIKATOR KINERJA	TARGET	REALISASI	
				2016	2017
1	Meningkatnya Pendapatan Daerah	Persentase Capaian Realisasi Pendapatan Daerah	100%	90,12%	96,35%

Capaian kinerja sasaran meningkatnya pendapatan daerah berfokus langsung pada tiga bidang yaitu Bidang Pajak Daerah Lainnya, Bidang PBB dan BPHTB serta Bidang Penagihan dan Pelayanan. Realisasi pendapatan daerah dari Tahun 2016 (90,12%) ke Tahun 2017 (96,35%) mengalami peningkatan sebesar 6,23%. Hal ini dipengaruhi adanya pelaksanaan sosialisasi baik mengenai pajak daerah maupun PBB dan BPHTB yang dilakukan secara rutin, selain itu adanya survei yang dilakukan secara langsung ke lapang mengenai pajak daerah juga sangat membantu dalam proses meningkatkan pendapatan daerah ini.



Gambar 3.5. Perbandingan Realisasi Tahun 2016 dan Tahun 2017 Capaian Kinerja Sasaran Meningkatnya Pendapatan Daerah

Tabel 3.7. Perbandingan Realisasi Kinerja Sasaran Strategis 2 s.d. Akhir Periode RENSTRA

NO	SASARAN STRATEGIS	INDIKATOR KINERJA	TARGET AKHIR RENSTRA	REALISASI 2017	TINGKAT KEMAJUAN
1	Meningkatnya Pendapatan Daerah	Persentase Capaian Realisasi Pendapatan Daerah	100%	96,35%	96,35%

Tabel 3.8. Perbandingan Realisasi Kinerja Sasaran Strategis 2 dengan Realisasi Provinsi Jawa Timur

NO	SASARAN STRATEGIS	INDIKATOR KINERJA	REALISASI 2017	REALISASI PROV. JATIM	KET (+/-)
1	Meningkatnya Pendapatan Daerah	Persentase Capaian Realisasi Pendapatan Daerah	96,35%	-	

Capaian kinerja sasaran strategis dengan indikator meningkatnya pendapatan daerah pada tahun 2017 memiliki target pendapatan sebesar Rp 2.846.216.578.670,27 terealisasi sebesar Rp 2.742.225.670.874,20 atau mencapai 96,35%. Jika dibandingkan realisasi Tahun 2016, capaian realisasi tahun 2017 mengalami peningkatan sebesar Rp 220.149.477.705,04, dari Rp 2.522.076.193.169,16 menjadi Rp 2.742.225.670.874,20 termasuk kategori **Sangat Baik**. Tidak terpenuhinya pendapatan daerah ini dipengaruhi tidak tercapainya beberapa Pendapatan Asli Daerah (95,79%) dan Dana Perimbangan (95,25%). Dari realisasi Pendapatan Asli Daerah yang tidak memenuhi target, dipengaruhi oleh beberapa hal, seperti Retribusi Daerah (60,21%) dan Hasil Pengelolaan Kekayaan Daerah yang Dipisahkan (99,93%). Sedangkan dari realisasi Dana Perimbangan, tidak dapat memenuhi target

disebabkan oleh Dana Transfer Umum (99,03%) dan Dana Transfer Khusus (82,44%). Kendala yang dihadapi yang menyebabkan tidak terpenuhinya pendapatan daerah ini dikarenakan :

1. Kesadaran Wajib Pajak (WP) dalam membayar Pajak Daerah belum merata dan belum sesuai dengan harapan;
2. Sebagian SPPT PBB tidak dapat diterima langsung oleh Wajib Pajak (WP) karena Subjek Pajak berada di luar Kabupaten Gresik;
3. Belum sesuainya antara *database* Pajak Daerah dengan Retribusi Daerah dengan kondisi terkini.

Upaya yang dapat dilakukan dalam rangka meningkatkan pendapatan daerah pada Tahun 2017 adalah :

1. Melaksanakan koordinasi dan evaluasi PAD dengan SKPD penghasil;
2. Melaksanakan penagihan pajak daerah dengan cara terjun ke masyarakat melalui *door to door*;
3. Melakukan pemutakhiran data Objek Pajak (OP) dan Wajib Pajak (WP);
4. Melakukan penilaian individu Objek Pajak (OP) PBB;
5. Melaksanakan pelayanan pembayaran PAD dengan mobil keliling;
6. Melaksanakan Bulan Panutan pelunasan PBB sebagai langkah pemberian *award* untuk Wajib Pajak;
7. Meningkatkan sosialisasi pajak daerah ke desa maupun kecamatan sebagai langkah untuk meningkatkan kesadaran masyarakat untuk membayar pajak.



Gambar 3.6. Kegiatan Penagihan Pajak ke Perusahaan

C. REALISASI ANGGARAN

Dalam rangka untuk mencapai target kinerja sasaran strategis sebanyak 2 (dua) sasaran dengan 3 (tiga) indikator sebagaimana yang ditetapkan dalam Perjanjian Kinerja Tahun 2017, maka besaran alokasi dan realisasi belanja untuk setiap sasaran strategis dapat dilihat sebagai berikut :

Tabel 3.9. Pencapaian Kinerja dan Anggaran

NO	SASARAN STRATEGIS	INDIKATOR KINERJA UTAMA	KINERJA			ANGGARAN		
			TARGET	REALISASI	CAPAIAN (%)	PAGU (Rp)	REALISASI (Rp)	CAPAIAN (%)
1	Meningkatnya Kualitas Pengelolaan Keuangan dan Aset Daerah	Persentase OPD yang Melaksanakan Tata Kelola Keuangan Sesuai Ketentuan	100%	100%	100	5.428.241.730,75	3.203.675.138,00	59,02
		Persentase Data Aset yang Akurat	100%	99,96%	99,96	2.493.003.000,00	2.101.153.044,00	84,28
2	Meningkatnya Pendapatan Daerah	Persentase Capaian Realisasi Pendapatan Daerah	100%	96,35%	96,35	7.225.443.400,00	5.496.930.231,00	76,08

Berdasarkan hasil capaian kinerja secara anggaran pada Sasaran I (Meningkatnya Kualitas Pengelolaan Keuangan dan Aset Daerah) dengan indikator persentase OPD yang melaksanakan tata kelola keuangan sesuai ketentuan, memiliki pagu anggaran sebesar Rp 5.428.241.730,75 dan terealisasi sebesar Rp 3.203.675.138,00 atau mencapai 59,02%. Hal ini berarti bahwa berdasarkan hasil pengukuran kinerja anggaran pada Sasaran I dengan indikator Persentase OPD yang Melaksanakan Tata Kelola Keuangan Sesuai Ketentuan memiliki kategori **Cukup Baik**. Sedangkan pada indikator kedua yang berfokus pada program aset yaitu persentase data aset yang akurat memiliki pagu anggaran sebesar Rp 2.493.003.000,00 dan terealisasi sebesar Rp 2.101.153.044,00 atau 84,28%. Hasil pengukuran capaian anggaran dari indikator persentase data aset yang akurat memiliki kategori **Baik**.

Pada capaian kinerja secara anggaran pada Sasaran II (Meningkatnya Pendapatan Daerah) dengan indikator Persentase Capaian Realisasi Pendapatan Daerah memiliki pagu anggaran sebesar Rp 7.225.443.400,00 dengan capaian realisasi anggarannya sebesar Rp 5.496.930.231,00 atau 76,08%. Hal ini berarti bahwa berdasarkan hasil pengukuran kinerja anggaran pada Sasaran II termasuk kategori **Baik**.

Kinerja yang telah dicapai oleh Badan Pendapatan, Pengelolaan Keuangan dan Aset Daerah tentunya disesuaikan dengan keadaan sumber daya dan kondisi yang ada sehingga tidak semua anggaran dapat terserap dengan maksimal. Untuk melihat tingkat efisiensi setiap sasaran penggunaan sumber daya, dapat dilihat sesuai tabel berikut :

Tabel 3.10. Efisiensi Penggunaan Sumber Daya

NO	SASARAN STRATEGIS	INDIKATOR KINERJA UTAMA	CAPAIAN KINERJA (%)	PENYERAPAN ANGGARAN (%)	TINGKAT EFISIENSI
1	Meningkatnya Kualitas Pengelolaan Keuangan dan Aset Daerah	Persentase OPD yang Melaksanakan Tata Kelola Keuangan Sesuai Ketentuan	100	59,02	40,98
		Persentase Data Aset yang Akurat	99,96	84,28	15,68
2	Meningkatnya Pendapatan Daerah	Persentase Capaian Realisasi Pendapatan Daerah	96,35	76,08	20,27

Capaian kinerja pada indikator 1 sasaran I memiliki capaian sebesar 100% namun realisasi penyerapan anggaran yang digunakan hanya sebesar 59,02%. Hal ini berarti terdapat efisiensi sebesar 40,98%. Efisiensi ini diakibatkan dari realisasi kedua program yaitu Program Peningkatan Pengelolaan Penganggaran dan Program Pembinaan dan Fasilitasi Penatausahaan Keuangan Daerah yang jumlah frekuensi dari kegiatan-kegiatan tersebut dilakukan penurunan. Penurunan frekuensi dilakukan melalui kegiatan perjalanan dinas rapat-rapat koordinasi yang meliputi Tim Anggaran, Sosialisasi Kebijakan Penganggaran, Rekonsiliasi dengan OPD serta tidak dilakukannya pelatihan SIPKD di luar daerah. Sedangkan pada

indikator 2 sasaran I memiliki capaian kinerja sebesar 99,96% dengan realisasi penyerapan anggaran sebesar 84,28%. Hal ini berarti terdapat efisiensi sebesar 15,68% yang dipengaruhi oleh Program Peningkatan dan Pengembangan Pengelolaan Aset dan Barang Daerah. Efisiensi ini diakibatkan karena adanya ketergantungan dengan pihak lain, dalam hal ini adalah pengguna barang (OPD), DJKN selaku penilai pemerintah dan KPKNL (Kantor Pelayanan Kas Negara dan Lelang) selaku lembaga pelelangan BMD (Barang Milik Daerah).

Capaian kinerja pada sasaran II memiliki capaian sebesar 96,35% dengan realisasi penyerapan anggaran sebesar 76,08%. Hal ini berarti bahwa sasaran ini memiliki efisiensi sebesar 20,27%. Pengefisiensi anggaran ini dipengaruhi oleh tiga program yang mendukung pendapatan daerah yang saling bekerja sama untuk menyesuaikan jumlah subjek dan objek pajak daerah yaitu Program Peningkatan Pendapatan Pajak Daerah, Program Peningkatan Pendapatan PBB dan BPHTB serta Program Peningkatan Pelayanan dan Intensifikasi Penerimaan Pendapatan Daerah. Adanya efisiensi anggaran ini disesuaikan dengan keadaan kondisi yang ada atau dalam hal ini target utama dari peningkatan pendapatan daerah adalah jumlah subjek pajak dan objek pajak, sehingga terjadinya efisiensi anggaran disebabkan karena kegiatan dari program-program telah dilaksanakan penyesuaian dengan subjek maupun objek pajak yang terdaftar.

BAB IV PENUTUP

Laporan Kinerja Instansi Pemerintah (LkjiP) Badan Pendapatan, Pengelolaan Keuangan dan Aset Daerah Kabupaten Gresik Tahun 2017 ini merupakan laporan capaian kinerja (*performance results*) selama Tahun 2017. Laporan Kinerja ini bermaksud untuk menyajikan satu informasi yang utuh atas upaya pelaksanaan yang telah dilakukan dari tingkat capaian dan target sasaran strategis, selain itu juga mengungkapkan keberhasilan dan atau kegagalan pelaksanaan program, kegiatan, hambatan-hambatan/kendala yang dijumpai dalam pelaksanaan maupun strategi pemecahan masalah yang akan dilaksanakan di masa mendatang agar sasaran yang telah ditetapkan dapat tercapai sesuai yang direncanakan.

Secara garis besar terlihat bahwa capaian kinerja 2 (dua) sasaran strategis Badan Pendapatan, Pengelolaan Keuangan dan Aset Daerah Kabupaten Gresik selama Tahun 2017 menunjukkan keberhasilan dalam mewujudkan tujuan dalam Rencana Strategis (Renstra) Badan Pendapatan, Pengelolaan Keuangan dan Aset Daerah Kabupaten Gresik 2016-2021 sebagaimana yang telah ditargetkan. Dalam konteks pengklasifikasian tingkat keberhasilan yang diukur dari tingkat capaian yang telah ditetapkan, maka secara umum kinerja Badan Pendapatan, Pengelolaan Keuangan dan Aset Daerah Kabupaten Gresik memperoleh capaian kinerja sebesar 98,17% termasuk kategori **Sangat Baik**. Hal ini dapat dilihat dari pencapaian target dari 2 (dua) indikator kinerja sasaran yang dilakukan pengukuran kinerja. Dari 2 (dua) indikator sasaran strategis yang diukur, 2 indikator kinerja sasaran kinerjanya (99,98%) telah mencapai kategori **Sangat Baik**, 1 indikator kinerja sasaran (96,35%) mencapai kategori **Sangat Baik**.

Dalam pelaksanaan pencapaian target indikator kinerja Badan Pendapatan, Pengelolaan Keuangan dan Aset Daerah Kabupaten Gresik didukung dengan adanya alokasi anggaran belanja daerah dalam APBD Badan Pendapatan, Pengelolaan Keuangan dan Aset Daerah Kabupaten Gresik Tahun

Anggaran 2017 sebesar Rp. 22.179.277.464,75. Dari anggaran yang tersedia tersebut telah direalisasikan sebesar Rp 16.498.454.694,00 atau 76,56%.

Keberhasilan capaian kinerja Tahun 2017 tidak terlepas dari adanya solusi untuk mengatasi hambatan dan kendala yang bersifat internal maupun eksternal. Terhadap berbagai target yang tercapai maupun yang tidak tercapai, Badan Pendapatan, Pengelolaan Keuangan dan Aset Daerah Kabupaten Gresik akan melakukan langkah yang konstruktif dan konkret melalui analisis dan evaluasi agar dapat dilakukan perbaikan dan penanganan di masa mendatang. Kekurangan yang terjadi selama Tahun 2017 menjadi catatan sebagai bahan evaluasi penyusunan kebijakan guna memperbaiki kinerja tahun mendatang, sasaran program yang belum tercapai seratus persen akan dievaluasi, sehingga seluruh sasaran program tahun mendatang nantinya dapat dicapai lebih baik dari tahun sebelumnya. Evaluasi juga akan dilakukan terhadap capaian dari rencana pembangunan jangka menengah, agar kendala yang dihadapi dan resiko kegagalannya dapat diminimalkan serta diupayakan berbagai solusi untuk mengatasinya.

Demikian Laporan Kinerja Instansi Pemerintah (LkjIP) Badan Pendapatan, Pengelolaan Keuangan dan Aset Daerah Kabupaten Gresik Tahun 2017 ini. Secara ringkas seluruh capaian kinerja tersebut di atas, telah memberikan pelajaran yang sangat berharga bagi Badan Pendapatan, Pengelolaan Keuangan dan Aset Daerah Kabupaten Gresik untuk meningkatkan kinerja di masa-masa mendatang.



LAMPIRAN

LAPORAN KINERJA INSTANSI PEMERINTAH BADAN PENDAPATAN,
PENGELOLAAN KEUANGAN DAN ASET DAERAH
KABUPATEN GRESIK TAHUN 2017

BADAN PENDAPATAN, PENGELOLAAN
KEUANGAN DAN ASET DAERAH
KABUPATEN GRESIK
TAHUN 2018



PEMERINTAH KABUPATEN GRESIK
BADAN PENDAPATAN, PENGELOLAAN
KEUANGAN DAN ASET DAERAH
KABUPATEN GRESIK

PERJANJIAN KINERJA TAHUN 2017



PERJANJIAN KINERJA TAHUN 2017

Dalam rangka mewujudkan manajemen pemerintahan yang efektif, transparan, akuntabel serta berorientasi pada hasil, yang bertanda tangan di bawah ini :

Nama : Dr. YETTY SRI SUPARYATI, MM
Jabatan : Kepala Badan Pendapatan, Pengelolaan Keuangan Dan Aset Daerah Kabupaten Gresik
selanjutnya disebut PIHAK KESATU

Nama : Dr. Ir. H. SAMBARI HALIM RADIANTO, ST, M.Si
Jabatan : Bupati Gresik
selaku atasan PIHAK KESATU, selanjutnya disebut PIHAK KEDUA

PIHAK KESATU berjanji akan mewujudkan target kinerja yang seharusnya sesuai lampiran perjanjian ini, dalam rangka mencapai target kinerja jangka menengah seperti yang telah ditetapkan dalam dokumen perencanaan. Keberhasilan dan kegagalan pencapaian target kinerja tersebut menjadi tanggungjawab kami.

PIHAK KEDUA akan melakukan supervisi yang diperlukan serta akan melakukan evaluasi terhadap capaian kinerja dari perjanjian ini dan mengambil tindakan yang diperlukan dalam rangka pemberian penghargaan dan sanksi.

Gresik, Oktober 2017

PIHAK KESATU
KEPALA BADAN PENDAPATAN, PENGELOLAAN
KEUANGAN DAN ASET DAERAH

Dr. YETTY SRI SUPARYATI, MM
Pembina Utama Muda
NIP. 19580131 198811 2 001

PIHAK KEDUA
BUPATI GRESIK

Dr. Ir. H. SAMBARI HALIM RADIANTO, ST, M.Si

PERJANJIAN KINERJA TAHUN 2017
BADAN PENDAPATAN, PENGELOLAAN KEUANGAN DAN ASET DAERAH

NO	SASARAN STRATEGIS	INDIKATOR KINERJA		TARGET
1	Meningkatnya Kualitas Pengelolaan Keuangan dan Aset Daerah	1	Persentase OPD yang Melaksanakan Tata Kelola Keuangan Sesuai Ketentuan	100%
		2	Persentase Data Aset yang Akurat	100%
2	Meningkatnya Pendapatan Daerah	Persentase Capaian Realisasi Pendapatan Daerah		100%

No	Kode Rekening	Program	Anggaran	Keterangan
1	4.03.4.03.01.01.	Program Pelayanan Administrasi Perkantoran	Rp 1.964.939.350	PAPBD
2	4.03.4.03.01.02.	Program Peningkatan Sarana dan Prasarana Aparatur	Rp 4.517.098.584	PAPBD
3	4.03.4.03.01.05.	Program Peningkatan Kapasitas Sumber Daya Aparatur	Rp 409.564.000	PAPBD
4	4.03.4.03.01.06.	Program Peningkatan Pengembangan Sistem Pelaporan Capaian Kinerja dan Keuangan	Rp 140.987.400	PAPBD
5	4.03.4.03.01.15.	Program Peningkatan Pengelolaan Penganggaran	Rp 3.618.636.230,75	PAPBD
6	4.03.4.03.01.16.	Program Pembinaan dan Fasilitas Penatausahaan Keuangan Daerah	Rp 1.809.605.500	PAPBD
7	4.03.4.03.01.17.	Program Peningkatan Pendapatan Pajak Daerah	Rp 2.364.571.000	PAPBD
8	4.03.4.03.01.18.	Program Peningkatan Pendapatan PBB dan BPHTB	Rp 1.929.632.400	PAPBD

No	Kode Rekening	Program	Anggaran	Keterangan
9	4.03.4.03.01.19.	Program Peningkatan Pelayanan dan Intensifikasi Penerimaan Pendapatan Daerah	Rp 2.931.240.000	PAPBD
10	4.03.4.03.01.20.	Program Peningkatan dan Pengembangan Pengelolaan Aset dan Barang Daerah	Rp 2.493.003.000	PAPBD

Gresik, Oktober 2017

PIHAK KEDUA
BUPATI GRESIK


Dr. Ir. H. SAMBARI HALIM RADIANTO, ST, M.Si

PIHAK KESATU
KEPALA BADAN PENDAPATAN, PENGELOLAAN
KEUANGAN DAN ASET DAERAH


Dr. YETTY SRI SUPARYATI, MM
Pembina Utama Muda
NIP. 19580131 198811 2 001

Tabel 6.2. Matriks Rencana Program, Kegiatan, Indikator Kinerja, Sasaran dan Pendanaan Indikatorif

VISI PEMBANGUNAN JANGKA MENENGAH KABUPATEN GRESEK TAHUN 2016-2021: TERWUJUDNYA GRESEK YANG AGAMIS, ADIL, SEJAHTERA DAN BERKEHIDUPAN YANG BERKUALITAS

SKPD : BADAN PENDAPATAN, PENGELOLAAN KEUANGAN DAN ASET DAERAH

KABUPATEN : GRESEK

TAHUN : 2016-2021

TUJUAN	SASARAN	INDIKATOR SASARAN	PROGRAM DAN KEGIATAN	INDIKATOR KINERJA PROGRAM (OUTCOME) DAN KEGIATAN (OUTPUT)	DATA CAPAIAN PADA AWAL TAHUN PERENCANAAN	PENDANAAN INDIKATIF (Jutaan Rupiah)												UNIT KERJA SKPD PENANGGUNG JAWAB	LOKASI				
						2016		2017		2018		2019		2020		2021							
						Target	Rp	Target	Rp	Target	Rp	Target	Rp	Target	Rp	Target	Rp						
1	2	3	4	5	6	7	8	9	10	11	12	13	14	15	16	17	18	19	20				
Mewujudkan pelayanan prima	Menyediakan kebutuhan sarana dan prasarana pelayanan dengan baik	Terpenuhinya kebutuhan administrasi perkantoran	Program Pelayanan Administrasi Perkantoran	Persentase fasilitas terhadap pelaksanaan tupoksi perangkat daerah	100%	100%	4.235.692.000	100%	2.019.030.000	100%	2.173.585.000	100%	2.439.590.000	100%	2.681.770.000	100%	2.948.110.000						
			Penyediaan Jasa Perbaikan Peralatan Kerja	Jumlah peralatan kerja yang diperbaiki	552 unit	459 unit	425.000.000													Sekretariat	Kab. Gresik		
			Penyediaan Alat Tulis Kantor	Jumlah ATK	1 Paket	1 Paket	404.012.000														Sekretariat	Kab. Gresik	
			Penyediaan Barang Cetak dan Penggandaan	Jumlah Barang Cetak yang dipenuhi	100%	100%	700.000.000	100%	700.000.000	100%	752.760.000	100%	847.000.000	100%	931.700.000	100%	1.024.870.000				Sekretariat	Kab. Gresik	
			Penyediaan Komponen Instalasi Listrik/Penerangan Bangunan Kantor	Tersedianya kebutuhan komponen instalasi listrik	12 bulan	12 bulan	275.000.000															Sekretariat	Kab. Gresik
			Penyediaan Peralatan dan Perlengkapan Kantor	Jumlah alat dan perlengkapan kantor yang tersedia	58 unit	2 paket, 64 unit	978.000.000															Sekretariat	Kab. Gresik
			Penyediaan Bahan Bacaan dan Peraturan Perundang-undangan	Jumlah bacaan dan peraturan perundang-undangan	529 eksemplar/buku	772 eksemplar/buku	32.000.000	800 eksemplar/buku	32.000.000	800 eksemplar/buku	21.395.000	880 eksemplar/buku	35.280.000	950 eksemplar/buku	37.040.000	1000 eksemplar/buku	38.900.000					Sekretariat	Kab. Gresik
			Penyediaan makanan dan minuman	Jumlah makanan, snack, air galon, air kemasan yang disediakan	Makanan 1324 kotak; snack 3050 dus; Air galon 450 botol, air kemasan 600 karton,	Makanan 3540 kotak; snack 3800 dus; air galon 450 botol; air kemasan 600 karton.	178.000.000	Makanan 3403 kotak; snack 2953 dus; air galon 385 botol; air kemasan 374 karton.	163.050.000	Makanan 3403 kotak; snack 2953 dus; air galon 385 botol; air kemasan 374 karton.	163.050.000	Makanan 3403 kotak; snack 2953 dus; air galon 385 botol; air kemasan 374 karton.	197.290.000	Makanan 3403 kotak; snack 2953 dus; air galon 385 botol; air kemasan 374 karton.	217.020.000	Makanan 3403 kotak; snack 2953 dus; air galon 385 botol; air kemasan 374 karton.	238.720.000					Sekretariat	Kab. Gresik

TUJUAN	SASARAN	INDIKATOR SASARAN	PROGRAM DAN KEGIATAN	INDIKATOR KINERJA PROGRAM (OUTCOME) DAN KEGIATAN (OUTPUT)	DATA CAPAIAN PADA AWAL TAHUN PERENCANAAN	PENDANAAN INDIKATIF (Jutaan Rupiah)												UNIT KERJA SKPD PENANGGUNG JAWAB	LOKASI
						2016		2017		2018		2019		2020		2021			
						Target	Rp	Target	Rp	Target	Rp	Target	Rp	Target	Rp	Target	Rp		
1	2	3	4	5	6	7	8	9	10	11	12	13	14	15	16	17	18	19	20
			Rapat-rapat Koordinasi dan Konsultasi Dalam Daerah dan ke Luar Daerah	Terselenggaranya koordinasi dan konsultasi	12 bulan	12 bulan	300.000.000	12 bulan	300.000.000	12 bulan	330.000.000	12 bulan	363.000.000	12 bulan	399.300.000	12 bulan	439.230.000	Sekretariat	Kab. Gresik
			Penyediaan Jasa Surat Menyurat	Jumlah materai; perangko; paket		600 lembar materai; 140 surat; 15 paket	9.700.000											Sekretariat	Kab. Gresik
			Penyediaan Jasa Jaminan Barang Milik Daerah	Jumlah petugas barang yang dibayar	6 Orang	20 Orang	103.080.000											Sekretariat	Kab. Gresik
			Penyediaan Jasa Administrasi Keuangan	Jumlah tenaga administrasi keuangan yang dibayar	18 Orang	20 Orang	224.000.000											Sekretariat	Kab. Gresik
			Penyediaan Jasa Administrasi Kantor	Terselenggaranya administrasi kantor				12 bulan	357.080.000	12 bulan	392.790.000	12 bulan	432.070.000	12 bulan	475.270.000	12 bulan	522.800.000	Sekretariat	Kab. Gresik
			Penyediaan Jasa Kebersihan Kantor	Jumlah petugas kebersihan kantor yang dibayar	10 Orang	11 Orang	220.000.000											Sekretariat	Kab. Gresik
			Penyediaan Jasa Komunikasi, Sumber Daya Air dan Listrik	Jumlah ketersediaan jasa yang dibayar	12 bulan	12 bulan	204.400.000											Sekretariat	Kab. Gresik
			Penyediaan Jasa Pengamanan Kantor	Jumlah petugas keamanan kantor yang dibayar	9 Orang	10 Orang	184.500.000											Sekretariat	Kab. Gresik
			Penyediaan Jasa Operasional Kantor	Terbayarnya jasa operasional kantor	12 bulan			12 bulan	466.900.000	12 bulan	513.590.000	12 bulan	564.950.000	12 bulan	621.440.000	12 bulan	683.590.000	Sekretariat	Kab. Gresik
		Tercukupinya sarana dan prasarana aparatur perangkat daerah	Program Peningkatan Sarana dan Prasarana Aparatur	Persentase fasilitasi terhadap pemenuhan kebutuhan sarana dan prasarana aparatur	100%	100%	1.722.000.000	100%	3.647.425.000	100%	3.980.481.000	100%	8.848.940.000	100%	5.971.850.000	100%	2.407.830.000		
			Pengadaan Peralatan/Perlengkapan Kantor/Rumah Tangga	Jumlah ATK serta Peralatan dan Perlengkapan Kantor yang Tersedia				1 paket; 172 unit	1.562.800.000	1 paket; 203 unit	1.810.797.000	1 paket; 203 unit	1.722.990.000	1 unit; 203 unit	1.809.140.000	1 unit; 203 unit	199.590.000	Sekretariat	Kab. Gresik

TUJUAN	SASARAN	INDIKATOR SASARAN	PROGRAM DAN KEGIATAN	INDIKATOR KINERJA PROGRAM (OUTCOME) DAN KEGIATAN (OUTPUT)	DATA CAPAIAN PADA AWAL TAHUN PERENCANAAN	PENDANAAN INDIKATIF (Jutaan Rupiah)										UNIT KERJA SKPD PENANGGUNG JAWAB	LOKASI		
						2016		2017		2018		2019		2020				2021	
						Target	Rp	Target	Rp	Target	Rp	Target	Rp	Target	Rp			Target	Rp
1	2	3	4	5	6	7	8	9	10	11	12	13	14	15	16	17	18	19	20
			Pemeliharaan Rutin/Berkala Gedung Kantor	Rasio jumlah gedung dengan kondisi baik	90%	90%	460.000.000											Sekretariat	Kab. Gresik
			Pemeliharaan Rutin/Berkala Kantor/Gedung/Rumah Tangga	Jumlah gedung yang dipelihara				5 unit	409.025.000	1 unit	522.514.000	1 unit	500.000.000	1 unit	550.000.000	1 unit	600.000.000	Sekretariat	Kab. Gresik
			Pemeliharaan Rutin/Berkala Kendaraan Dinas/Operasional	Jumlah mobil dan motor yang dipelihara	90%	90%	1.052.000.000	17 mobil dan 55 motor	951.100.000	18 mobil dan 55 motor	850.200.000	18 mobil dan 55 motor	749.300.000	18 mobil dan 55 motor	648.400.000	18 mobil dan 55 motor	547.500.000	Sekretariat	Kab. Gresik
			Pemeliharaan Rutin/Berkala Perlengkapan Gedung Kantor	Jumlah lift yang dipelihara	2 unit	2 unit	210.000.000											Sekretariat	Kab. Gresik
			Pemeliharaan Rutin/Berkala Peralatan/Perlengkapan Kantor/Rumah Tangga	Jumlah peralatan kerja yang diperbaiki				640 unit	724.500.000	640 unit	796.950.000	640 unit	876.850.000	640 unit	964.310.000	640 unit	1.080.740.000	Sekretariat	Kab. Gresik
			Pengadaan Kendaraan Jabatan/Dinas/Operasional	Jumlah kendaraan dinas/operasional yang diadakan	Roda 2: 56 Unit, Roda 4: 19 Unit									R2: 4 Unit, R4: 4 Unit	1.100.000.000			Sekretariat	Kab. Gresik
			Pembangunan Gedung Kantor	Jumlah gedung yang dibangun	1 Gedung							1 Gedung	5.000.000.000					Sekretariat	Kab. Gresik
			Pengadaan Perlengkapan Gedung Kantor	Jumlah perlengkapan gedung kantor	Unit									1 Unit	400.000.000			Sekretariat	Kab. Gresik
			Pengadaan Meubelair	Jumlah unit meubelair	2 paket									2 paket	500.000.000			Sekretariat	Kab. Gresik
		Tercukupinya kapasitas sumber daya aparatur sesuai kebutuhan	Program Peningkatan Kapasitas Sumber Daya Aparatur	Persentase fasilitas terhadap peningkatan kapasitas sumber daya aparatur	100%	100%	270.000.000	100%	368.500.000	100%	396.708.000	100%	425.620.000	100%	468.180.000	100%	515.000.000		
			Peningkatan Kualitas SDM SKPD	Jumlah peserta	-	100 orang	270.000.000	100 orang	368.500.000	120 orang	396.708.000	120 orang	425.620.000	120 orang	468.180.000	120 orang	515.000.000	Sekretariat	Kab. Gresik

TUJUAN	SASARAN	INDIKATOR SASARAN	PROGRAM DAN KEGIATAN	INDIKATOR KINERJA PROGRAM (OUTCOME) DAN KEGIATAN (OUTPUT)	DATA CAPAIAN PADA AWAL TAHUN PERENCANAAN	PENDANAAN INDIKATIF (Jutaan Rupiah)											UNIT KERJA SKPD PENANGGUNG JAWAB	LOKASI			
						2016		2017		2018		2019		2020		2021					
						Target	Rp	Target	Rp	Target	Rp	Target	Rp	Target	Rp	Target			Rp		
1	2	3	4	5	6	7	8	9	10	11	12	13	14	15	16	17	18	19	20		
Menyediakan informasi perencanaan dan pelaporan keuangan SKPD	Tersedianya dokumen perencanaan dan pelaporan keuangan SKPD yang akuntabel dan tepat waktu	Program Peningkatan Pengembangan Sistem Pelaporan Capaian Kinerja Keuangan	Predikat Nilai SAKIP				547.891.000	B	235.049.000	BB	112.115.000	A	283.510.000	A	304.000.000	AA	396.500.000				
			Penyusunan Laporan capaian kinerja dan lkhtisar realisasi kinerja SKPD	Jumlah laporan yang dicetak (Laporan Keuangan TA. 2016 dan LAKIP TA. 2016)	45 Buku	45 Buku	50.000.000	40 Buku	53.673.000	40 Buku	36.595.000	45 Buku	64.940.000	45 Buku	71.440.000	45 Buku	78.580.000		Sekretariat	Kab. Gresik	
			Penyusunan Pelaporan Keuangan Semesteran	Tersedianya dokumen laporan tepat waktu	31 Juli 2015	31 Juli 2015	435.127.000													Bidang akuntansi dan Pertanggungjawaban	Kab. Gresik
			Penyusunan Renstra SKPD	Renstra SKPD	15 Buku	15 Buku	46.924.000										20 Buku	70.390.000		Sekretariat	Kab. Gresik
			Penyusunan Renja SKPD	Jumlah Buku yang dicetak (Renja TA. 2016 ; DPPA TA. 2017 ; dan DPA TA. 2017)	10 Buku	15 Buku	15.840.000	90 Buku	73.500.000	90 Buku	25.500.000	90 Buku	61.070.000	90 Buku	67.180.000	90 Buku	73.890.000			Sekretariat	Kab. Gresik
			Koordinasi Penyusunan Sisdur Pendapatan, Pengelolaan Keuangan dan Aset Daerah	Jumlah Peraturan dan Sisdur yang disusun				2 Perbup/ 8 SOP	107.876.000	2 Perbup/ 8 SOP	50.020.000	2 Perbup/ 8 SOP	157.500.000	2 Perbup/ 8 SOP	165.380.000	2 Perbup/ 8 SOP	173.640.000			Sekretariat	Kab. Gresik
Mewujudkan penatausahaan aset dan pengelolaan keuangan daerah yang akuntabel, transparan dan tertib berbasis akuntansi akrual	Tersedianya informasi perencanaan dan pelaporan keuangan daerah yang akuntabel dan tepat waktu	Tersusunnya Perda APBD dan Laporan dan Pelaporan Pertanggungjawaban Pelaksanaan APBD tepat waktu, Keterangan: tersedia sampai dengan tanggal yang ditentukan: 100%, keterlambatan minimal	Program Peningkatan dan Pengembangan Pengelolaan Keuangan Daerah	Tercapainya opini pemeriksaan BPK Keterangan: Disclaimer: 20%, Tidak Wajar: 40%, WDP: 80%, WTP: 100%.	80%	100%	19.031.117.000														
			Penyusunan Rancangan Peraturan Daerah tentang APBD	Penetapan Perda tepat waktu	31-12-16 30-09-16	31-12-16 30-09-16	1.575.000.000													Bidang Anggaran	Kab. Gresik

TUJUAN	SASARAN	INDIKATOR SASARAN	PROGRAM DAN KEGIATAN	INDIKATOR KINERJA PROGRAM (OUTCOME) DAN KEGIATAN (OUTPUT)	DATA CAPAIAN PADA AWAL TAHUN PERENCANAAN	PENDANAAN INDIKATIF (Jutaan Rupiah)											UNIT KERJA SKPD PENANGGUNG JAWAB	LOKASI	
						2016		2017		2018		2019		2020		2021			
						Target	Rp	Target	Rp	Target	Rp	Target	Rp	Target	Rp	Target			Rp
1	2	3	4	5	6	7	8	9	10	11	12	13	14	15	16	17	18	19	20
			Rekonsiliasi Penyusunan Belanja Pegawai	Tertindakannya sinkronisasi belanja pegawai	40 SKPD	40 SKPD	53.500.000											Bidang Anggaran	Kab. Gresik
			Penyusunan Pedoman Penyusunan dan Pelaksanaan APBD	Pedoman Kerja dan Penekanan Tugas bagi SKPD		250 Buku	93.500.000											Bidang Anggaran	Kab. Gresik
			Pemutakhiran Zona Nilai Tanah	Laporan Hasil Penilaian ZNT	136 desa	220 desa	2.675.000.000											Bidang Penetapan	Kab. Gresik
			Penilaian Individu	Jumlah Laporan atas OP yang dinilai secara Individu	50 OP	50 OP	150.000.000											Bidang Penetapan	Kab. Gresik
			Facilitasi Keberatan Pajak Daerah	Terbitnya SK Penyelesaian keberatan atas pengajuan keberatan	100%	100%	20.000.000											Bidang Pengolahan dan Bagi Hasil	Kab. Gresik
			Sosialisasi Pajak Bumi dan Bangunan	Jumlah pelaksanaan sosialisasi	54 kali	54 kali	685.000.000											Bidang Pengolahan dan Bagi Hasil	Kab. Gresik
			Penghapusan dan Perubahan Status Hukum Aset Daerah	Rasio aset dihapus	60%	60%	430.000.000											Bidang Pengelolaan Aset	Kab. Gresik
			Penggunaan dan Pemanfaatan Aset Daerah	Jumlah aset yang diidentifikasi	173 unit	180 unit	605.400.000											Bidang Pengelolaan Aset	Kab. Gresik
			Pemeriksaan Pajak Daerah	Jumlah pemeriksaan pajak	84 kali	76 kali	75.000.000											Bidang Penetapan	Kab. Gresik
			Sosialisasi Pajak Daerah	Jumlah Peserta Sosialisasi dan titik pemasangan reklame	200 Orang dan 81 titik	200 Orang dan 300 titik	350.000.000											Bidang Pengolahan dan Bagi Hasil	Kab. Gresik
			Koordinasi dan Evaluasi Pendapatan Asli Daerah	Jumlah pelaksanaan koordinasi	14 kali	14 kali	175.000.000											Bidang Pengolahan dan Bagi Hasil	Kab. Gresik
			Koordinasi dan Evaluasi Penerimaan Bagi Hasil	Jumlah pelaksanaan koordinasi	20 kali	20 kali	265.670.000											Bidang Pengolahan dan Bagi Hasil	Kab. Gresik

TUJUAN	SASARAN	INDIKATOR SASARAN	PROGRAM DAN KEGIATAN	4	5	6	7	2016		2017		2018		2019		2020		2021	18	19	20										
								Target	Rp	Target	Rp	Target	Rp	Target	Rp	Target	Rp					Target	Rp								
INDIKATOR PROGRAM DAN KEGIATAN (OUTPUT) KINERJA PADA AWAL PERENCANAAN TAHUN	SASARAN	INDIKATOR PROGRAM DAN KEGIATAN (OUTPUT) KINERJA PADA AWAL PERENCANAAN TAHUN	SASARAN	4	5	6	7	127.000.000	12 bh	127.000.000	12 bh	127.000.000	12 bh	127.000.000	12 bh	127.000.000	12 bh	127.000.000	12 bh	127.000.000	12 bh										
								571.000.000	3 kat	571.000.000	3 kat	571.000.000	3 kat	571.000.000	3 kat	571.000.000	3 kat	571.000.000	3 kat	571.000.000	3 kat	571.000.000	3 kat	571.000.000	3 kat						

PENDANAAN INDIKATIF (Juzuan Rp/akh)

TUJUAN	SASARAN	INDIKATOR SASARAN	PROGRAM DAN KEGIATAN	INDIKATOR KINERJA PROGRAM (OUTCOME) DAN KEGIATAN (OUTPUT)	DATA CAPAIAN PADA AWAL TAHUN PERENCANAAN	PENDANAAN INDIKATIF (Jutaan Rupiah)										UNIT KERJA SKPD PENANGGUNG JAWAB	LOKASI				
						2016		2017		2018		2019		2020				2021			
						Target	Rp	Target	Rp	Target	Rp	Target	Rp	Target	Rp			Target	Rp		
1	2	3	4	5	6	7	8	9	10	11	12	13	14	15	16	17	18	19	20		
Meningkatkan efektivitas pengelolaan keuangan dan aset daerah	Meningkatnya kualitas pengelolaan keuangan dan aset daerah	Persentase OPD yang melaksanakan tata kelola keuangan sesuai ketentuan	Program Peningkatan Pengelolaan Penganggaran	Persentase OPD yang menyusun DPA sesuai ketentuan			-	100%	3.542.144.000	100%	4.133.950.000	100%	4.985.990.000	100%	5.464.590.000	100%	5.986.070.000				
			Penyusunan Rancangan Peraturan Daerah tentang APBD	Jumlah Ranperda dan Ranperbup yang disusun				2 Ranperda dan 2 Ranperbup	2.250.000.000	2 Ranperda dan 2 Ranperbup	2.712.590.000	2 Ranperda dan 2 Ranperbup	2.722.500.000	2 Ranperda dan 2 Ranperbup	2.994.750.000	2 Ranperda dan 2 Ranperbup	3.294.230.000	Bidang Anggaran	Kab. Gresik		
			Penyusunan Pedoman Perencanaan dan Pelaksanaan APBD	Jumlah Pedoman Penyusunan dan Pelaksanaan APBD				2 buah	200.000.000	2 buah	220.000.000	2 buah	242.000.000	2 buah	266.200.000	2 buah	292.820.000	Bidang Anggaran	Kab. Gresik		
			Koordinasi Penyusunan Belanja PPKD	Buku RKA, DPA, RDPPA dan DPPA PPKD serta data kebutuhan anggaran belanja pegawai				20 buku	150.000.000	20 buku	165.000.000	20 buku	181.500.000	20 buku	199.650.000	20 buku	219.620.000	Bidang Anggaran	Kab. Gresik		
			Sosialisasi Kebijakan Penganggaran	Jumlah Peserta Sosialisasi Kebijakan Penganggaran				210 org	250.000.000	210 org	275.000.000	210 org	302.500.000	210 org	332.750.000	210 org	366.030.000	Bidang Anggaran	Kab. Gresik		
			Penyelenggaraan dan Peningkatan Sistem Informasi Keuangan Daerah	Jumlah aplikasi yang dipelihara				5 aplikasi	692.144.000	2 aplikasi	761.360.000	2 aplikasi	637.490.000	2 aplikasi	921.240.000	2 aplikasi	1.013.370.000	Bidang Anggaran	Kab. Gresik		
			Peningkatan Kapasitas Tim Anggaran Pemerintah Daerah	Kunjungan Kerja; Jumlah Bimtek									3 kali; 1 Kali	700.000.000	3 kali; 1 Kali	750.000.000	3 kali; 1 Kali	800.000.000	Bidang Anggaran	Kab. Gresik	
			Program Pembinaan dan fasilitasi penatausahaan keuangan daerah	Persentase OPD yang dibina dan difasilitasi dalam penatausahaan keuangan daerah	100%	100%			-	100%	2.159.211.000	100%	2.324.508.000	100%	2.390.350.000	100%	2.521.954.000	100%	2.662.990.000		
			Bimbingan Teknis Implementasi Paket Regulasi tentang Pengelolaan Keuangan Daerah	Jumlah peserta Bimtek						760 orang	670.000.000	50 OPD	733.728.000	50 OPD	690.230.000	50 OPD	704.040.000	50 OPD	718.120.000	Bidang Perbendaharaan	Kab. Gresik

TUJUAN	SASARAN	INDIKATOR SASARAN	PROGRAM DAN KEGIATAN	INDIKATOR KINERJA PROGRAM (OUTCOME) DAN KEGIATAN (OUTPUT)	DATA CAPAIAN PADA AWAL TAHUN PERENCANAAN	PENDANAAN INDIKATIF (Jutaan Rupiah)										UNIT KERJA SKPD PENANGGUNG JAWAB	LOKASI		
						2016		2017		2018		2019		2020				2021	
						Target	Rp	Target	Rp	Target	Rp	Target	Rp	Target	Rp			Target	Rp
1	2	3	4	5	6	7	8	9	10	11	12	13	14	15	16	17	18	19	20
			Program Peningkatan dan Pengembangan Penatausahaan Aset/Barang Milik Daerah	Persentase barang milik daerah yang tercatat dalam sistem informasi pencatatan aset			-			100%	2.854.328.000	100%	3.355.580.000	100%	4.628.570.000	100%	3.913.180.000		
			Penatausahaan Aset	Jumlah Aset						1400	1.495.396.000	1480	1.543.500.000	1550	1.620.680.000	1800	1.701.710.000	Bidang Pengelolaan Aset	Kab. Gresik
			Penggunaan dan Pemanfaatan Aset Daerah	Rasio aset yang dimanfaatkan						80%	653.930.000	80%	718.130.000	80%	754.040.000	80%	791.740.000	Bidang Pengelolaan Aset	Kab. Gresik
			Penghapusan dan Perubahan Status Hukum Aset Daerah	Pemindahtangana aset						10%	395.000.000	10%	495.000.000	10%	595.000.000	10%	695.000.000	Bidang Pengelolaan Aset	Kab. Gresik
				Penghapusan aset						10%		10%		10%		10%			
			Bimtek Pengelolaan Barang Milik Daerah	Jumlah Peserta						189 orang	200.000.000	189 orang	477.950.000	189 orang	525.750.000	189 orang	578.320.000	Bidang Pengelolaan Aset	Kab. Gresik
			Inventarisasi Aset Pemerintah Daerah	Fasum dan fasos yang diinventarisasi						3 developer/pengembang	110.000.000	3 developer/pengembang	121.000.000	3 developer/pengembang	133.100.000	3 developer/pengembang	146.410.000	Bidang Pengelolaan Aset	Kab. Gresik
			Fasilitasi Tukar Guling Aset	Peralatan dan perlengkapan kantor yang ditukargulingkan										1 paket	1.000.000.000			Bidang Pengelolaan Aset	Kab. Gresik
			Penghapusan dan Pemindahtanganan barang Milik Daerah	Penghapusan aset; Pemindahtanganan								10%; 10%	274.000.000	10%; 10%	300.000.000	10%; 10%	325.000.000	Bidang Pengelolaan Aset	Kab. Gresik

TUJUAN	SASARAN	INDIKATOR SASARAN	PROGRAM DAN KEGIATAN	INDIKATOR KINERJA CAPAIAN PROGRAM DAN KEGIATAN (OUTPUT)		DATA PAPAN PERENCANAAN TAHUN	2016	2017	2018	2019	2020	2021	20	
				Rp	Target									Rp
PENDANAAN INDIKATIF (Jutaan Rupiah)	LOKASI	G JAWAB	PENANGGUL	SKPD	19	18	10	11	12	13	14	15	16	2019
														2018
														2017
														2016
														2015
														2014
														2013
														2012
														2011
														2010
														2009
														2008
2007														
2006														
2005														
2004														
2003														
2002														
2001														
2000														
1999														
1998														
1997														
1996														
1995														
1994														
1993														
1992														
1991														
1990														
1989														
1988														
1987														
1986														
1985														
1984														
1983														
1982														
1981														
1980														
1979														
1978														
1977														
1976														
1975														
1974														
1973														
1972														
1971														
1970														
1969														
1968														
1967														
1966														
1965														
1964														
1963														
1962														
1961														
1960														
1959														
1958														
1957														
1956														
1955														
1954														
1953														
1952														
1951														
1950														
1949														
1948														
1947														
1946														
1945														
1944														
1943														
1942														
1941														
1940														
1939														
1938														
1937														
1936														
1935														
1934														
1933														
1932														
1931														
1930														
1929														
1928														
1927														
1926														
1925														
1924														
1923														
1922														
1921														
1920														
1919														
1918														
1917														
1916														
1915														
1914														
1913														
1912														
1911														
1910														
1909														
1908														
1907														
1906														
1905														
1904														
1903														
1902														
1901														
1900														
1899														
1898														
1897														
1896														
1895														
1894														
1893														
1892														
1891														
1890														
1889														
1888														
1887														
1886														
1885														
1884														
1883														
1882														
1881														
1880														
1879														
1878														
1877														
1876														
1875														
1874														
1873														
1872														
1871														
1870														
1869														
1868														
1867														
1866														
1865														
1864														
1863														
1862														
1861														
1860														
1859														
1858														
1857														
1856														
1855														
1854														
1853														
1852														
1851														
1850														
1849														
1848														
1847														
1846														
1845														
1844														
1843														
1842														
1841														
1840														
1839														
1838														
1837														
1836														
1835														
1834														
1833														
1832														
1831														
1830														
1829														
1828														
1827														
1826														
1825														
1824														
1823														
1822														
1821														
1820														
1819														
1818														
1817														
1816														
1815														
1814														
1813														
1812														
1811														
1810														
1809														
1808														
1807														
1806														
1805														
1804														
1803														
1802														
1801														
1800														
1799														
1798														
1797														
1796														
1795														
1794														
1793														
1792														
1791														
1790														
1789														
1788														
1787														
1786														
1785														
1784														
1783														
1782														
1781														
1780														
1779														
1778														
1777														
1776														
1775														
1774														
1773														
1772														
1771														
1770														
1769														
1768														
1767														
1766														
1765														
1764														
1763														
1762														
1761														
1760														
1759														
1758														
1757														
1756														
1755														
1754														
1753														
1752														
1751														
1750														
1749														
1748														
1747														
1746														
1745														
1744														
1743														
1742														
1741														
1740														
1739														
1738														
1737														
1736														
1735														
1734														
1733														
1732														
1731														
1730														
1729														
1728														
1727														
1726														
1725														
1724														
1723														
1722														
1721														
1720														
1719														
1718														
1717														
1716														
1715														
1714														
1713														
1712														
1711														
1710														
1709														
1708														
1707														
1706														
1705														
1704														
1703														
1702														
1701														
1700														
1699														
1698														
1697														
1696														
1695														
1694														
1693														
1692														
1691														
1690														
1689														
1688														
1687														
1686														
1685														
1684														
1683														
1682														
1681														
1680														
1679														
1678														
1677														
1676														
1675														
1674														
1673														
1672														
1671														
1670														
1669														
1668														
1667														
1666														
1665														
1664														
1663														
1662														
1661														
1660														
1659														
1658														
1657														
1656														
1655														
1654														
1653														
1652														
1651														
1650														
1649														
1648														
1647														
1646														
1645														
1644														
1643														
1642														
1641														
1640														
1639														
1638														
1637														
1636														
1635														
1634														
1633														
1632														
1631														
1630														
1629														
1628														
1627														
1626														
1625														
1624														
1623														
1622														
1621														
1620														
1619														
1618														
1617														
1616														
1615														
1614														
1613														
1612														
1611														
1610														
1609														
1608														
1607														
1606														
1605														
1604														
1603														
1602														
1601														
1600														
1599														
1598														
1597														
1596														
1595														
1594														
1593														
1592														
1591														
1590														
1589														
1588														
1587														
1586														
1585														
1584														
1583														
1582														
1581														
1580														
1579														
1578														
1577														
1576														
1575														
1574														
1573														
1572														
1571														
1570														
1569														
1568														
1567														
1566														
1565														
1564														
1563														
1562														
1561														
1560														
1559														
1558														
1557														
1556														
1555														
1554														
1553														
1552														
1551														
1550														
1549														
1548														
1547														
1546														
1545														
1544														
1543														
1542														
1541														
1540														
1539														
1538														
1537														
1536														
1535														
1534														
1533														
1532														
1531														
1530														
1529														
1528														
1527														
1526														
1525														
1524														
1523														
1522														
1521														
1520														
1519														
1518														
1517														
1516														
1515														
1514														
1513														
1512														
1511														
1510														
1509														
1508														
1507														
1506														
1505														
1504														
1503														
1502														
1501														
1500														
1499														
1498														
1497														
1496														
1495														
1494														
1493														
1492														
1491														
1490														
1489														
1488														
1487														
1486														
1485														
1484														
1483														
1482														
1481														
1480														
1479														
1478														
1477														
1476														
1475														
1474														
1473														
1472														
1471														
1470														
1469														
1468														
1467														
1466														
1465														
1464														
1463														
1462														
1461														
1460														
1459														
1458														
1457														
1456														
1455														
1454														
1453														
1452														
1451														
1450														
1449														
1448														
1447														
1446														
1445														
1444														
1443														
1442														
1441														
1440														
1439														
1438														
1437														
1436														
1435														
1434														
1433														
1432														
1431														
1430														
1429														
1428														
1427														
1426														
1425														
1424														
1423														
1422														
1421														
1420														
1419														
1418														
1417														
1416														
1415														
1414														
1413														
1412														
1411														
1410														
1409														
1408														
1407														
1406														
1405														
1404														
1403														
1402														
1401														
1400														
1399														
1398														
1397														
1396														
1395														
1394														
1393														
1392														
1391														
1390														
1389														
1388														
1387														
1386														
1385														
1384														
1383														
1382														
1381														
1380														
1379														
1378														
1377														
1376														
1375														
1374														
1373														
1372														
1371														
1370														
1369														
1368														
1367														
1366														
1365														
1364														
1363														
1362														
1361														
1360														
1359														
1358														
1357														
1356														
1355														
1354														
1353														
1352														
1351														
1350														
1349														
1348														
1347														
1346														
1345														
1344														
1343														
1342														
1341														
1340														
1339														
1338														
1337														
1336														
1335														
1334														
1333														
1332														
1331														
1330														
1329														
1328														
1327														
1326														
1325														
1324														
1323														
1322														
1321														
1320														
1														

TUJUAN	SASARAN	INDIKATOR SASARAN	PROGRAM DAN KEGIATAN	INDIKATOR KINERJA PROGRAM (OUTCOME) DAN KEGIATAN (OUTPUT)	DATA CAPAIAN PADA AWAL TAHUN PERENCANAAN	PENDANAAN INDIKATIF (Jutaan Rupiah)										UNIT KERJA SKPD PENANGGUNG JAWAB	LOKASI		
						2016		2017		2018		2019		2020				2021	
						Target	Rp	Target	Rp	Target	Rp	Target	Rp	Target	Rp			Target	Rp
1	2	3	4	5	6	7	8	9	10	11	12	13	14	15	16	17	18	19	20
			Penatausahaan Pajak Bumi dan Bangunan	Jumlah SPPT PBB yang dicetak						780.000 lembar	276.906.000	770000 lembar	172.970.000	780000 lembar	181.620.000	790000 lembar	190.700.000	Bidang PBB BPHTB	Kab. Gresik
			Pemutakhiran Zona Nilai Tanah	Laporan Hasil Penilaian ZNT										178 desa/kel.	2.136.000.000	178 desa/kel.	2.136.000.000	Bidang PBB BPHTB	Kab. Gresik
			Pengelolaan Data dan Informasi PBB dan BPHTB	Jumlah Data yang diolah								70.000 data	582.800.000	80.000 data	695.500.000,00	85.000 data	735.300.000	Bidang PBB BPHTB	Kab. Gresik
			Pendataan dan Verifikasi PBB	Jumlah OP yang diverifikasi								40.000 OP	928.650.000	40.000 OP	950.500.000	40.000 OP	1.050.000.000	Bidang PBB BPHTB	Kab. Gresik
			Program Peningkatan Pelayanan dan Intensifikasi Penerimaan Pendapatan Daerah	1. Persentase capaian target penagihan pajak daerah terhadap tunggakan potensial	42%		-	45%	3.925.751.000	49%	4.013.313.000	52%	4.344.420.000	55%	4.433.330.000	58%	4.541.120.000		
				2. Persentase capaian target pendapatan selain pajak daerah	90%			100%		100%	100%	100%	100%	100%	100%	100%	100%		
				3. Capain SKM Pelayanan	Baik			Baik		Sangat Baik		Sangat Baik		Sangat Baik		Sangat Baik		Sangat Baik	
			Penagihan Pajak Daerah	Jumlah penunggak pajak daerah yang ditagih				100%	2.006.900.000	100%	2.006.810.000	100%	2.006.810.000	100%	2.006.810.000	100%	2.006.810.000	Bidang Penagihan dan Pelayanan	Kab. Gresik
			Fasilitasi Keberatan Pajak Daerah	Jumlah permohonan keberatan yang ditindaklanjuti				100%	69.500.000	100%	89.193.000	100%	69.500.000	100%	69.500.000	100%	69.500.000	Bidang Penagihan dan Pelayanan	Kab. Gresik
			Koordinasi dan Evaluasi Pendapatan Asli Daerah	Jumlah rapat koordinasi yang dilaksanakan				26 kali	299.300.000	26 kali	129.230.000	26 kali	362.150.000	26 kali	398.370.000	26 kali	438.210.000	Bidang Penagihan dan Pelayanan	Kab. Gresik
			Koordinasi dan Evaluasi Penerimaan Bagi Hasil	Jumlah koordinasi dan evaluasi				13 kali	316.610.000	15 kali	383.618.000	15 kali	383.100.000	15 kali	421.410.000	15 kali	463.550.000	Bidang Penagihan dan Pelayanan	Kab. Gresik
			Pengelolaan Pemungutan Pajak Daerah UPT DPPKAD di Cerme	Terlaksananya pemungutan pajak daerah di wilayah UPT Cerme				12 bln	42.000.000	12 bln	46.200.000	12 bln	50.820.000	12 bln	55.900.000	12 bln	61.490.000	Bidang Penagihan dan Pelayanan	Kab. Gresik

TUJUAN	SASARAN	INDIKATOR SASARAN	PROGRAM DAN KEGIATAN	INDIKATOR KINERJA PROGRAM (OUTCOME) DAN KEGIATAN (OUTPUT)	DATA CAPAIAN PADA AWAL TAHUN PERENCANAAN	PENDANAAN INDIKATIF (Jutaan Rupiah)										UNIT KERJA SKPD PENANGGULUNG JAWAB	LOKASI			
						2016		2017		2018		2019		2020				2021		
						Target	Rp	Target	Rp	Target	Rp	Target	Rp	Target	Rp			Target	Rp	
1	2	3	4	5	6	7	8	9	10	11	12	13	14	15	16	17	18	19	20	
			Pengelolaan Pemungutan Pajak Daerah UPT DPPKAD di Sidayu	Tertindakannya pemungutan pajak daerah di wilayah UPT Sidayu				12 bln	56.000.000	12 bln	61.600.000	12 bln	67.760.000	12 bln	74.540.000	12 bln	81.890.000	Bidang Penagihan dan Pelayanan	Kab. Gresik	
			Pengelolaan Pemungutan Pajak Daerah UPT DPPKAD di Driryorejo	Tertindakannya pemungutan pajak daerah di wilayah UPT Driryorejo				12 bln	50.475.000	12 bln	55.520.000	12 bln	61.070.000	12 bln	67.180.000	12 bln	73.900.000	Bidang Penagihan dan Pelayanan	Kab. Gresik	
			Pengelolaan Pemungutan Pajak Daerah UPT DPPKAD di Bawean	Tertindakannya pemungutan pajak daerah di wilayah UPT Bawean				12 bln	28.550.000	12 bln	35.810.000	12 bln	34.550.000	12 bln	38.000.000	12 bln	41.800.000	Bidang Penagihan dan Pelayanan	Kab. Gresik	
			Pemutakhiran Piutang PBB	Laporan Hasil Pemutakhiran Piutang PBB				40 Buku	379.070.000	40 Buku	479.070.000	40 Buku	379.070.000	40 Buku	279.070.000	40 Buku	179.070.000	Bidang Penagihan dan Pelayanan	Kab. Gresik	
			Bulan Panutan Pajak Bumi dan Bangunan	Jumlah Peserta Bulan Panutan				800 Orang	677.348.000	800 Orang	626.262.000	800 Orang	619.590.000	800 Orang	901.550.000	800 Orang	991.700.000	Bidang Penagihan dan Pelayanan	Kab. Gresik	
			Peningkatan Pelayanan Pendapatan Pajak Daerah	Terselenggaranya pelayanan pajak daerah						12 bulan	100.000.000	12 bulan	110.000.000	12 bulan	121.000.000	12 bulan	133.100.000	Bidang Penagihan dan Pelayanan	Kab. Gresik	
			Jumlah						25.806.700.000		23.849.111.000		25.159.803.000		31.897.480.000		34.138.874.000		31.269.420.000	